

**Анализ результатов ВПР-2021  
в общеобразовательных организациях  
Ханкайского муниципального округа**

## Оглавление

Анализ результатов ВПР по русскому языку.....	3
ВПР по русскому языку в 4 классе .....	3
ВПР по русскому языку в 5 классе .....	4
ВПР по русскому языку в 6 классе .....	5
ВПР по русскому языку в 7 классе .....	6
ВПР по русскому языку в 8 классе .....	7
Анализ результатов ВПР по математике.....	8
ВПР по математике в 4 классе.....	8
ВПР по математике в 5 классе.....	9
ВПР по математике в 6 классе.....	10
ВПР по математике в 7 классе.....	11
ВПР по математике в 8 классе.....	12
Анализ результатов ВПР по английскому языку.....	13
ВПР по английскому языку в 7 классе .....	13
ВПР по английскому языку в 11 классе .....	14
Анализ результатов ВПР по биологии .....	15
ВПР по биологии в 5 классе.....	15
ВПР по биологии в 6 классе.....	16
ВПР по биологии в 7 классе.....	17
ВПР по биологии в 8 классе.....	18
ВПР по биологии в 11 классе.....	19
Анализ результатов ВПР по истории .....	20
ВПР по истории в 5 классе .....	20
ВПР по истории в 6 классе .....	21
ВПР по истории в 7 классе .....	22
ВПР по истории в 8 классе .....	23
ВПР по истории в 11 классе .....	24
Анализ результатов ВПР по географии.....	25
ВПР по географии в 6 классе .....	25
ВПР по географии в 7 классе .....	26
ВПР по географии в 8 классе .....	27
ВПР по географии в 10 классе .....	28
ВПР по географии в 11 классе .....	29
Анализ результатов ВПР по обществознанию .....	30
ВПР по обществознанию в 6 классе.....	30
ВПР по обществознанию в 7 классе.....	31
ВПР по обществознанию в 8 классе.....	32
Анализ результатов ВПР по физике .....	33
ВПР по физике в 7 классе.....	33
ВПР по физике в 8 классе.....	34
ВПР по физике в 11 классе.....	35
Анализ результатов ВПР по химии .....	36
ВПР по химии в 8 классе .....	36
ВПР по химии в 11 классе .....	37
Анализ результатов ВПР по окружающему миру.....	38
ВПР по окружающему миру в 4 классе .....	38

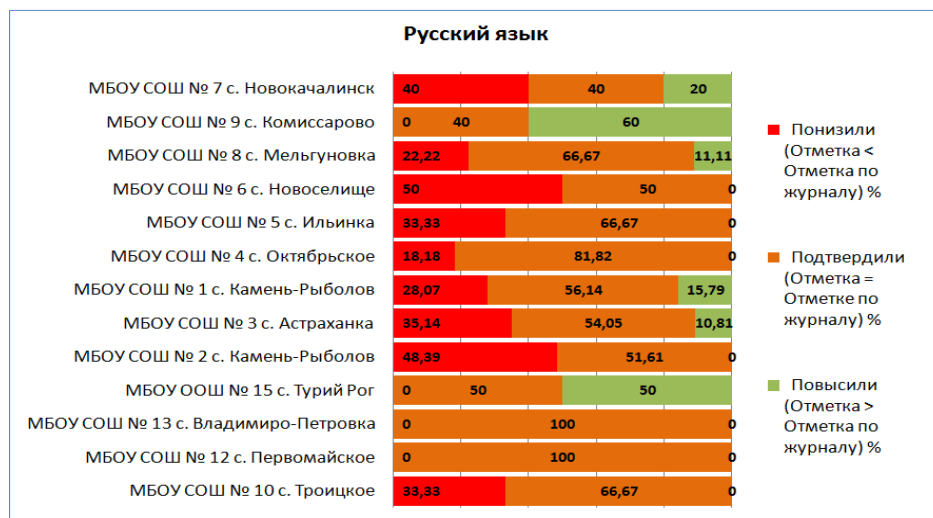
## Анализ результатов ВПР по русскому языку

### ВПР по русскому языку в 4 классе

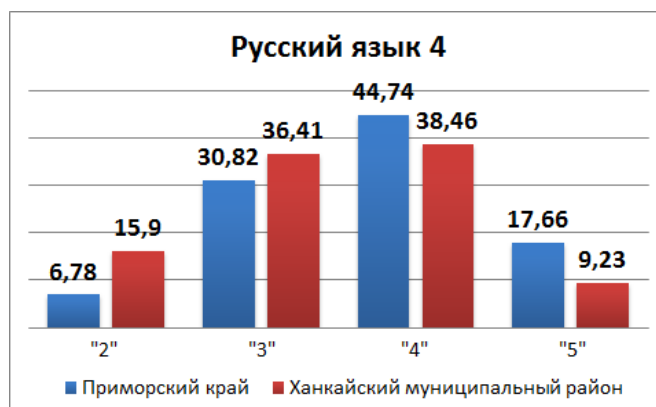
1. В проверочных работах по русскому языку в 4 классе приняли участие 195 учащихся из 13 образовательных организаций.
2. Подтвердили отметки, выставленные в журнале, 59,49 % (116 учащихся); остальные 40,51 % оценки не подтвердили: 30,77 % (60 учащихся) понизили отметки, выставленные в журнале, 9,74 % (19 учащихся) – оценки повысили.



3. В МБОУ СОШ № 12 с. Первомайское и № 13 с. Владимиро-Петровка 100 % учащихся подтвердили отметки, выставленные в журнале. Процент учащихся, понизивших отметку, не превышает 50.



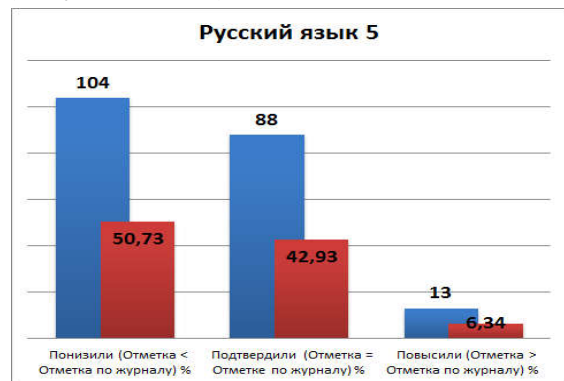
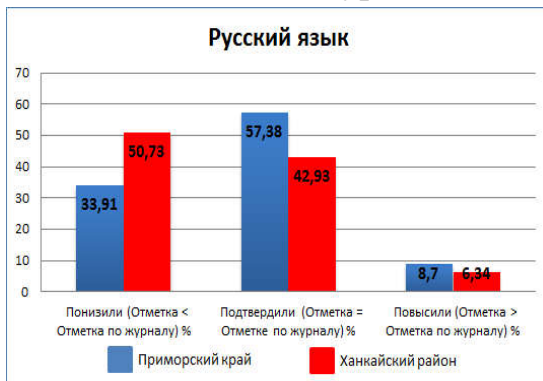
4. Количество полученных отметок «5» практически в 2 раза меньше, чем по краю в целом; отметок «2» - в 2 раза больше.



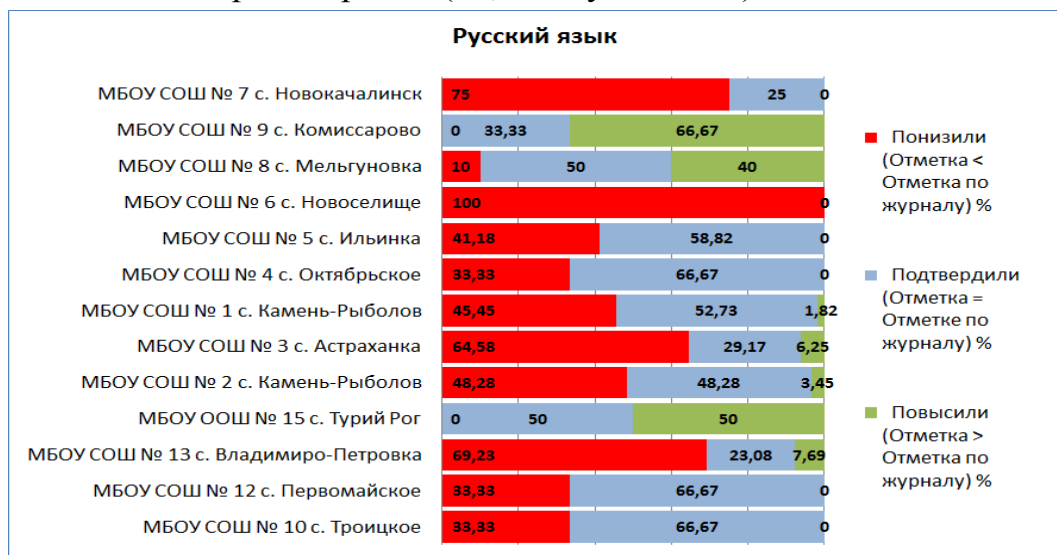
## ВПр по русскому языку в 5 классе

1. В проверочных работах по русскому языку в 5 классе приняли участие 205 учащихся из 13 образовательных организаций.

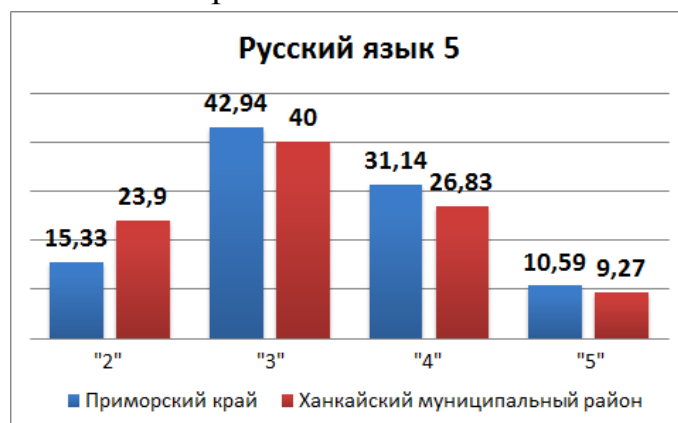
2. Подтвердили отметки, выставленные в журнале, 42,93% (88 учащихся); остальные 57,07% оценки не подтвердили: 50,73% (104 учащихся) понизили отметки, выставленные в журнале, 6,34% (13 учащихся) – оценки повысили.



3. Понизили отметку, выставленную в журнале: МБОУ СОШ № 6 с. Новоселище (100 % учащихся), МБОУ СОШ № 7 с. Новокачалинск (75 % учащихся), МБОУ СОШ № 13 с. Владимиро-Петровка (69,23 % учащихся).



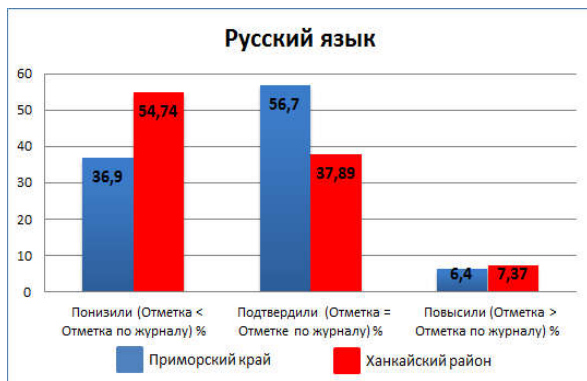
4. Количество полученных отметок «2» в 1,5 раза больше, чем по краю в целом. Остальные показатели близки к краевым.



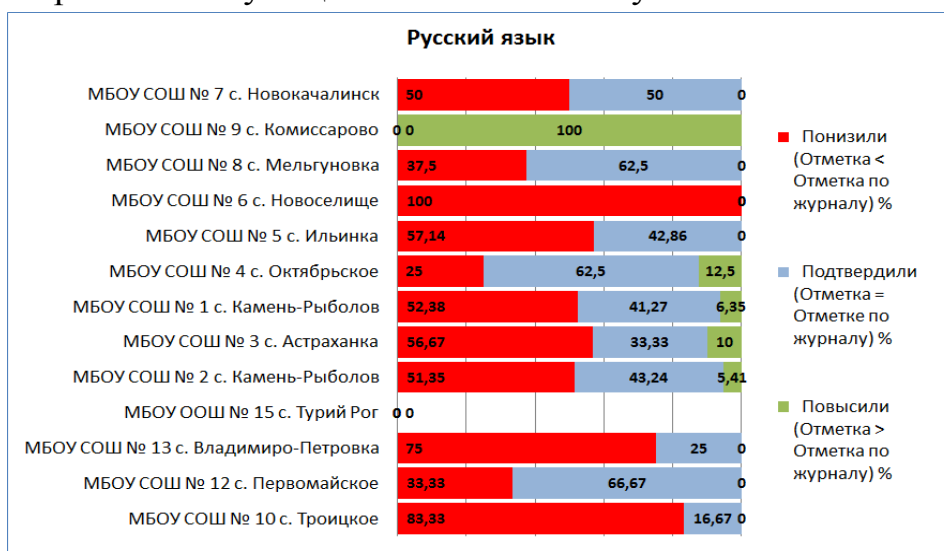
## ВПр по русскому языку в 6 классе

1. В проверочных работах по русскому языку в 6 классе приняли участие 190 учащихся из 12 образовательных организаций.

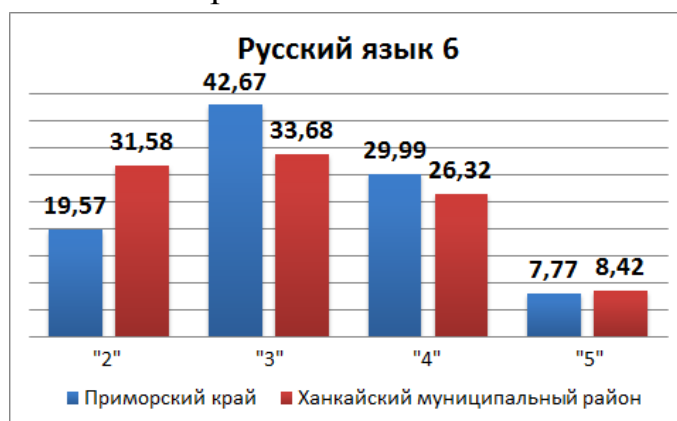
2. Подтвердили отметки, выставленные в журнале, 37,89 % (72 учащихся); остальные 62,11 % оценки не подтвердили: 54,74 % (104 учащихся) понизили отметки, 7,37 % (14 учащихся) – оценки повысили.



3. 100 % учащихся МБОУ СОШ № 6 с. Новоселище понизили отметки, выставленные в журнале. В других образовательных организациях также наблюдается высокий процент учащихся, понизивших отметку. В МБОУ СОШ № 9 с. Комиссарово 100 % учащихся повысили полученные отметки.

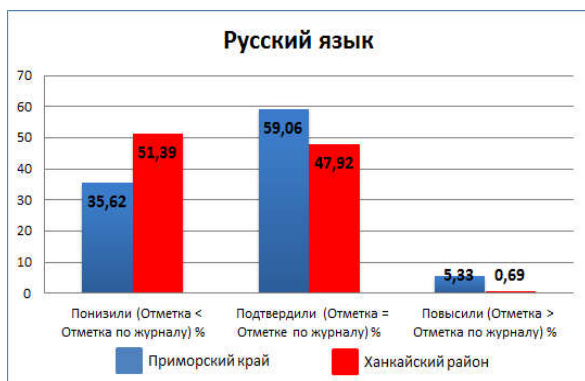


4. Количество полученных отметок «2» в 1,5 раза больше, чем по краю в целом. Остальные показатели близки к краевым.



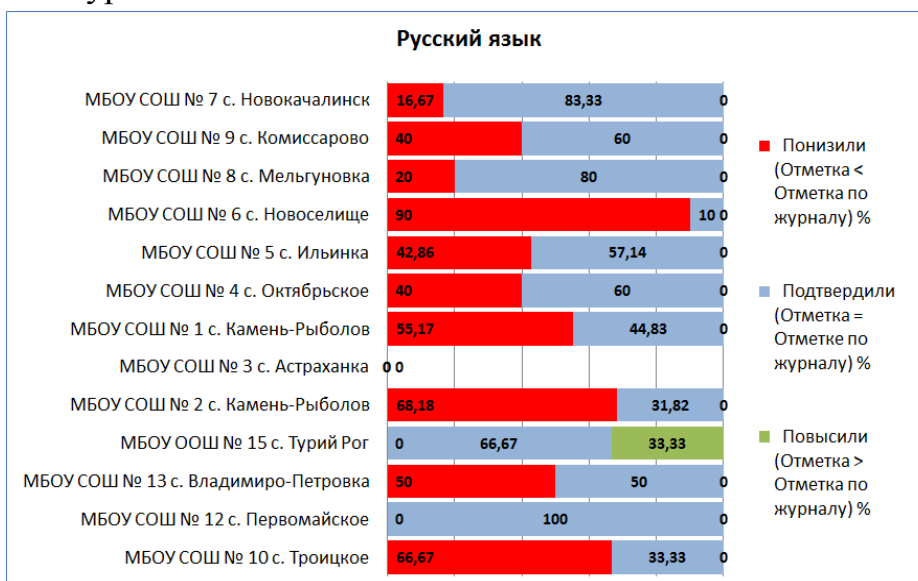
## ВПр по русскому языку в 7 классе

1. В проверочных работах по русскому языку в 7 классе приняли участие 144 учащихся из 13 образовательных организаций.
2. Подтвердили отметки, выставленные в журнале, 47,92 % (69 учащихся); оценки не подтвердили: 51,39 % (74 учащихся) понизили отметки, 0,69 % (1 учащийся) – оценки повысили.

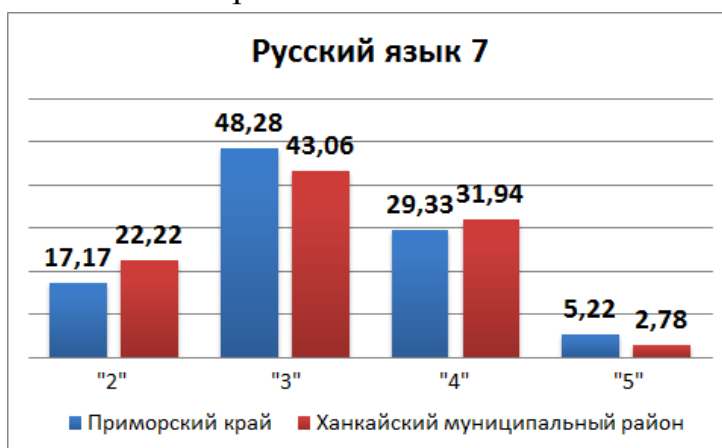


3. Во многих школах наблюдается высокий процент учащихся, понизивших отметку, выставленную в журнале.

В МБОУ СОШ № 12 с. Первомайское 100 % учащихся подтвердили отметки, выставленные в журнале.



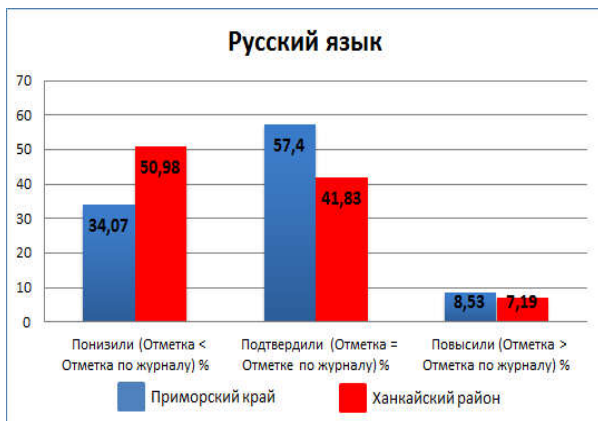
4. Количество полученных отметок «5» в 2 раза меньше, чем по краю в целом. Остальные показатели близки к краевым.



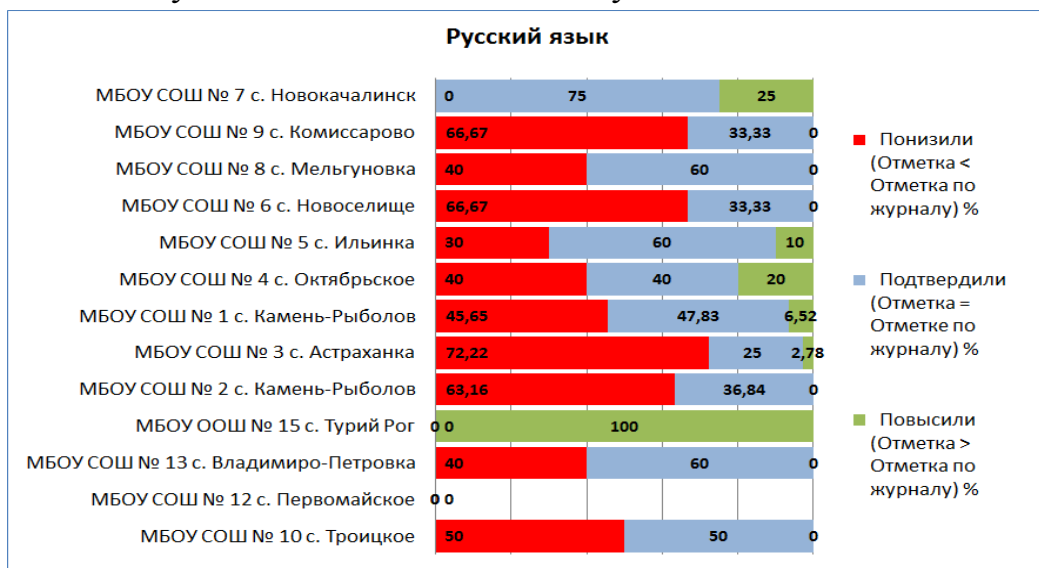
## ВПр по русскому языку в 8 классе

1. В проверочных работах по русскому языку в 8 классе приняли участие 153 учащихся из 12 образовательных организаций.

2. Подтвердили отметки, выставленные в журнале, 41,83 % (64 учащихся); остальные 58,17 % отметки не подтвердили: 50,98 % (78 учащихся) понизили отметки, выставленные в журнале, 7,19 % (11 учащихся) – отметки повысили.



3. В большинстве школ района наблюдается высокий процент учащихся, понизивших отметку, выставленную в журнале. В МБОУ ООШ № 15 с. Турий Рог 100 % учащихся повысили отметку.



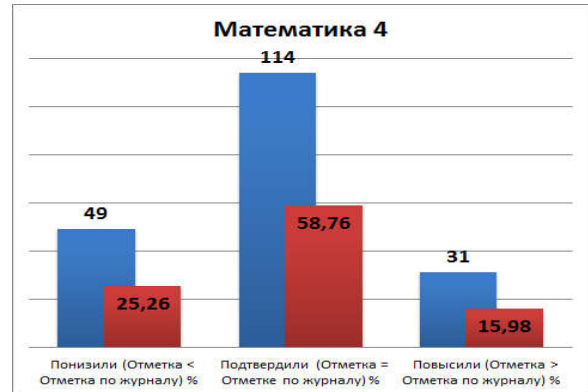
4. Количество полученных отметок «5» в 3 раза меньше, чем в целом по краю; отметок «2» - в два раза больше.



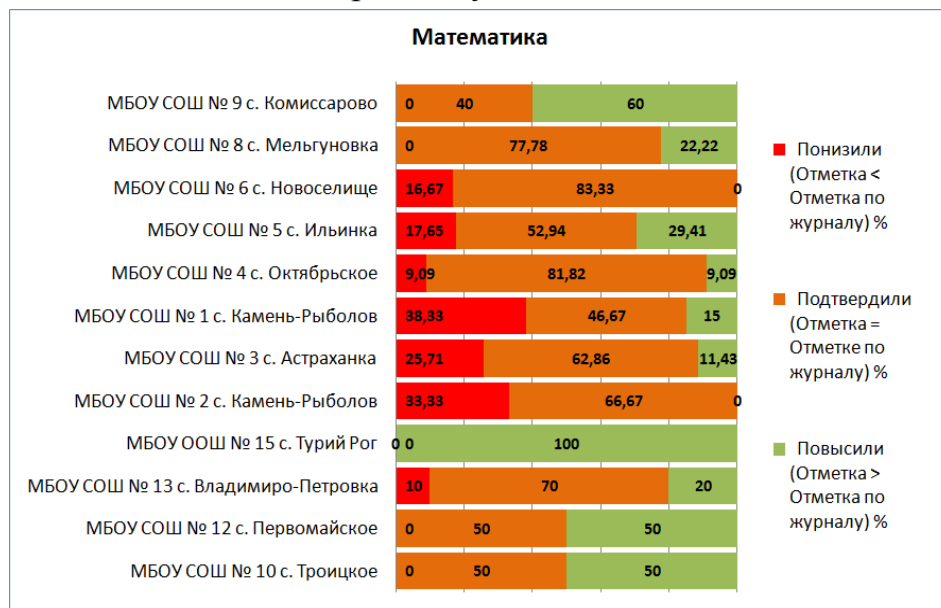
## Анализ результатов ВПР по математике

### ВПР по математике в 4 классе

1. В проверочных работах по математике в 4 классе приняли участие 194 учащихся из 12 образовательных организаций.
2. Подтвердили отметки, выставленные в журнале, 58,76 % (114 учащихся); остальные 41,24 % оценки не подтвердили: 25,26 % (49 учащихся) понизили отметки, 15,98 % (31 учащихся) – оценки повысили.



3. В МБОУ ООШ № 15 с. Турий Рог 100% учащихся повысили отметку, выставленную в журнале, в МБОУ СОШ № 9 с. Комиссарово – 60%. В нескольких школах наблюдается невысокий процент учащихся, понизивших отметку.



4. Количество полученных отметок «5» в 2 раза меньше, чем по краю; количество отметок «2» - в 4 раза больше.

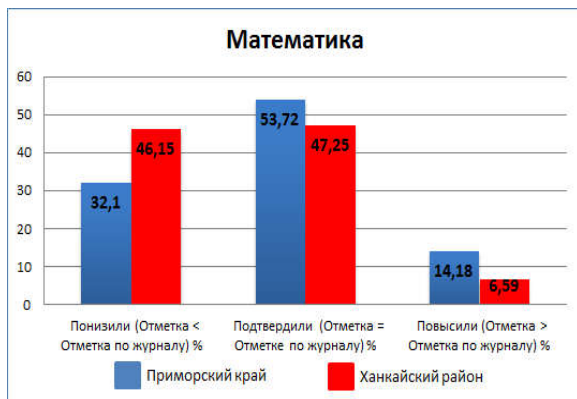




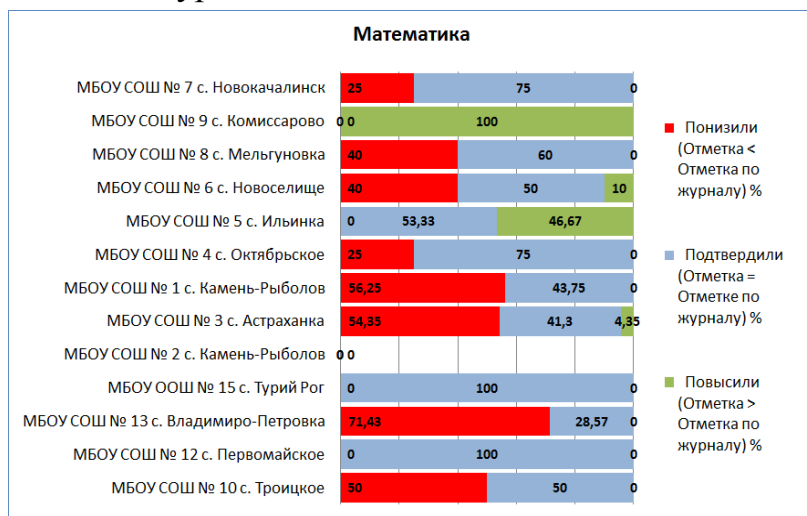
## ВПр по математике в 5 классе

1. В проверочных работах по математике в 5 классе приняли участие 182 учащихся из 13 образовательных организаций.

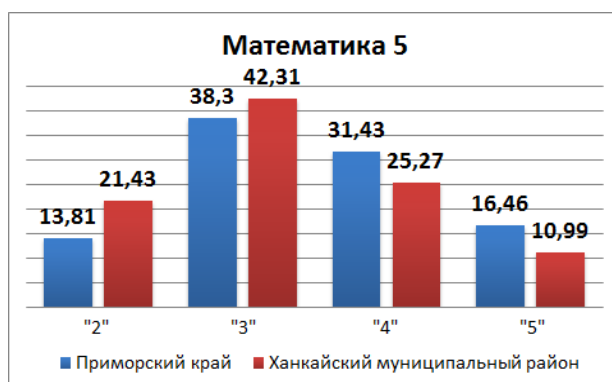
2. Подтвердили отметки, выставленные в журнале, 47,25 % (86 учащихся); остальные 52,75 % оценки не подтвердили: 46,15 % (84 учащихся) понизили отметки, 6,59 % (12 учащихся) – оценки повысили.



3. В МБОУ СОШ № 9 с. Комиссарово 100 % учащихся повысили отметки, выставленные в журнале, в МБОУ ООШ № 15 с. Турий Рог 100 % учащихся подтвердили отметки. В школах № 1 с. Камень-Рыболов, № 3 с. Астраханка, № 10 с. Троицкое и № 13 с. Владимиро-Петровка 50 % учащихся и более понизили отметки, выставленные в журнале.



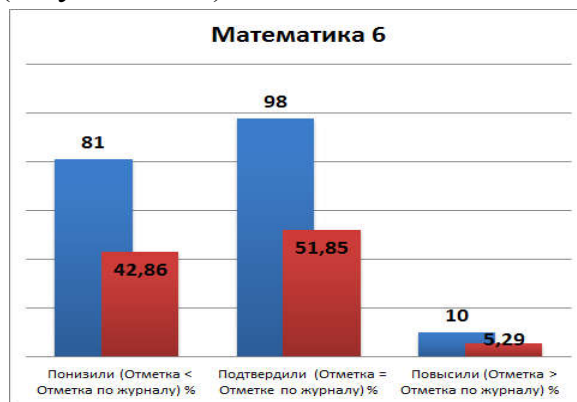
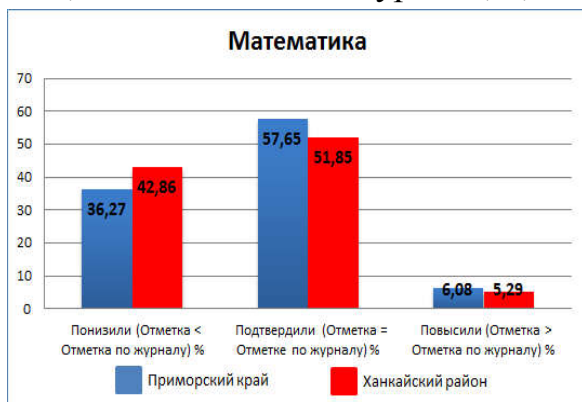
4. Количество полученных отметок «5» в 1,5 раза меньше, чем по краю в целом; количество отметок «2» - в 1,5 раза больше.



## ВПр по математике в 6 классе

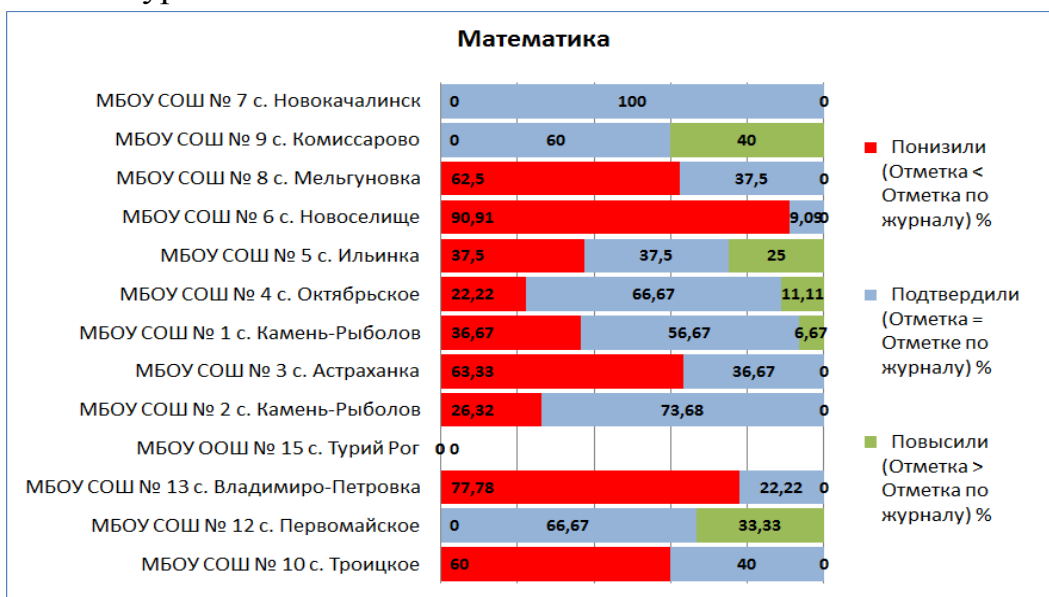
1. В проверочных работах по математике в 6 классе приняли участие 189 учащихся из 12 образовательных организаций.

2. Подтвердили отметки, выставленные в журнале, 51,85 % (98 учащихся); остальные 48,15% отметки не подтвердили: 42,86 % (81 учащийся) понизили отметки, выставленные в журнале, 5,29 % (10 учащихся) – отметки повысили.



3. Во многих школах района наблюдается высокий процент учащихся, понизивших отметку, выставленную в журнале.

В МБОУ СОШ № 7 с. Новокачалинск 100 % учащихся подтвердили отметки, выставленные в журнале.

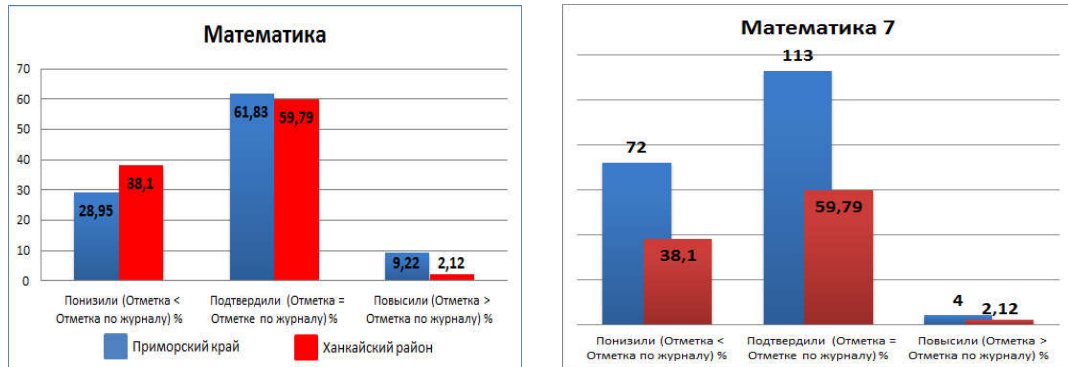


4. Отметки, полученные учащимися района, близки к краевым показателям.

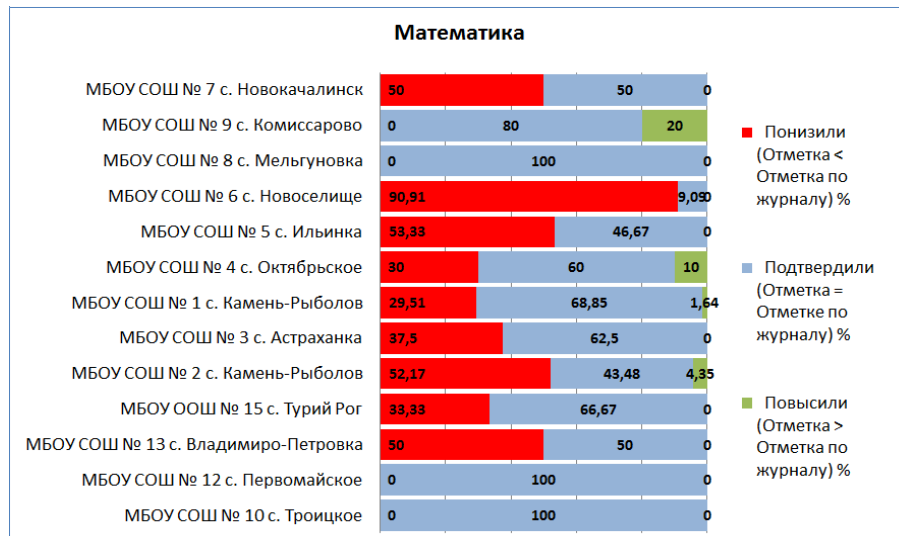


## ВПр по математике в 7 классе

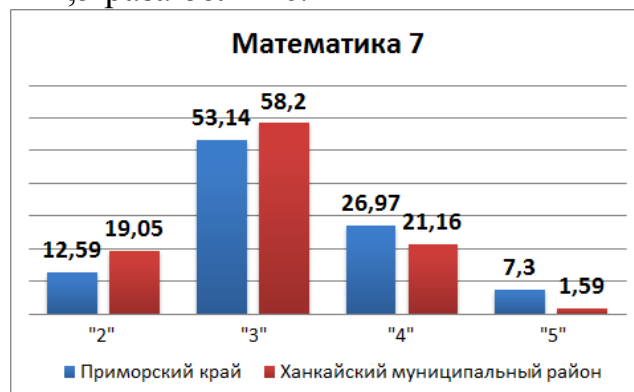
1. В проверочных работах по математике в 7 классе приняли участие 189 учащихся из 13 образовательных организаций.
2. Подтвердили отметки, выставленные в журнале, 59,79 % (113 учащихся); остальные 40,21 % оценки не подтвердили: 38,1 % (72 учащихся) понизили отметки, выставленные в журнале, 2,12 % (4 учащихся) – оценки повысили.



3. В трех образовательных организациях 100 % учащихся подтвердили отметки, выставленные в журнале: МБОУ СОШ № 8 с. Мельгуновка, № 10 с. Троицкое, № 12 с. Первомайское. В МБОУ СОШ № 6 с. Новоселище 90,91 % учащихся понизили отметку, выставленную в журнале; в МБОУ СОШ № 2 с. Камень-Рыболов, № 5 с. Ильинка, № 7 с. Новокачалинск, № 13 с. Владимиро-Петровка процент учащихся, понизивших оценку, равен или превышает 50.



4. Количество отметок «5» практически в 5 раз меньше, чем в целом по краю; количество отметок «2» - в 1,5 раза больше.



## ВПр по математике в 8 классе

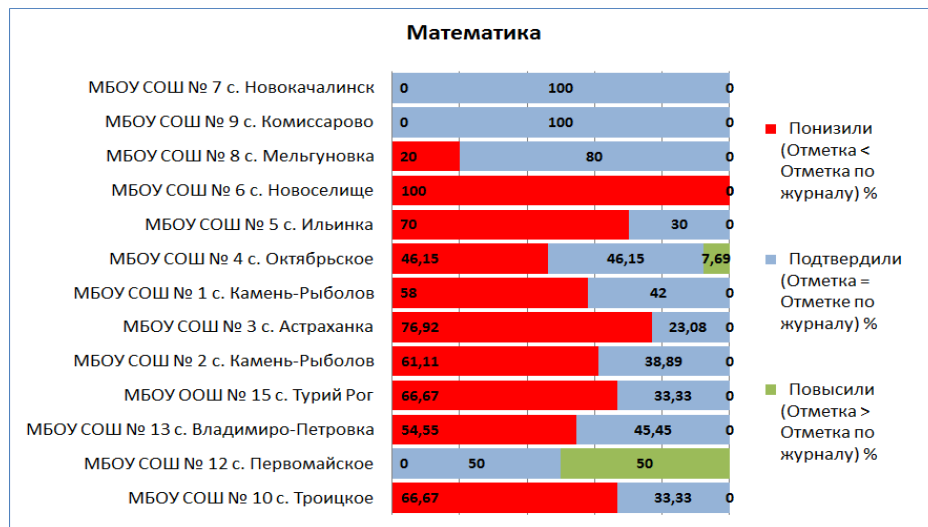
1. В проверочных работах по математике в 8 классе приняли участие 165 учащихся из 13 образовательных организаций.

2. Подтвердили отметки, выставленные в журнале, 40 % (66 учащихся); остальные 60 % отметки не подтвердили: 58,79 % (97 учащихся) понизили отметки, выставленные в журнале, 1,21 % (2 учащихся) – оценки повысили.



3. В МБОУ СОШ № 6 с. Новоселище 100 % учащихся понизили отметки, выставленные в журнале. К тому же, в большинстве школ процент понизивших отметку превышает 50.

100 % учащихся МБОУ СОШ № 7 с. Новокачалинск и № 9 с. Комиссарово отметки подтвердили.



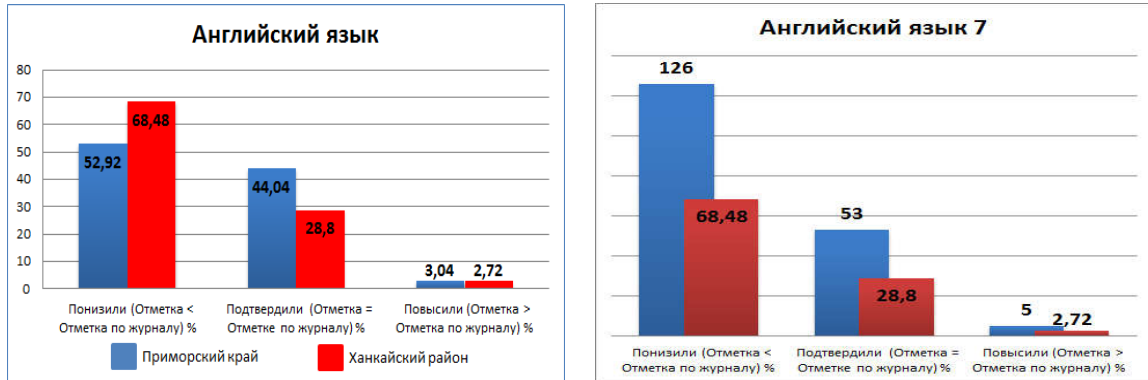
4. Количество отметок «2» более чем в 2 раза больше, чем в целом по краю; отметок «4» - в 3 раза меньше. Отметки «5» отсутствуют.



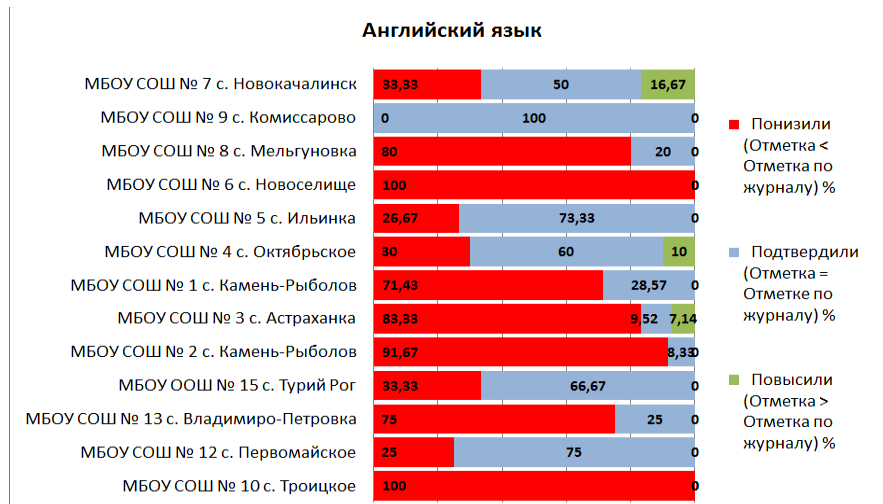
## Анализ результатов ВПР по английскому языку

### ВПР по английскому языку в 7 классе

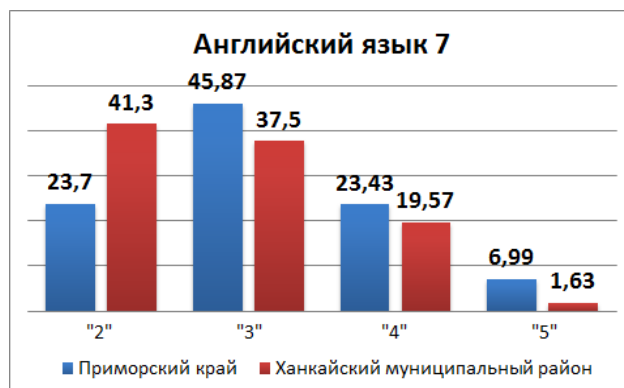
1. В проверочных работах по английскому языку в 7 классе приняли участие 184 учащихся из 13 образовательных организаций.
2. Подтвердили отметки, выставленные в журнале, 28,8 % (53 учащихся); остальные 71,2 % оценки не подтвердили: 68,48 % (126 учащихся) понизили отметки, выставленные в журнале, 2,72 % (5 учащихся) – оценки повысили.



3. В МБОУ СОШ № 6 с. Новоселище и № 10 с. Троицкое 100 % учащихся понизили отметки, выставленные в журнале. Также в большинстве образовательных организаций наблюдается высокий процент учащихся, понизивших отметки, выставленные в журнале. В МБОУ СОШ № 9 с. Комиссарово 100 % учащихся подтвердили отметки.



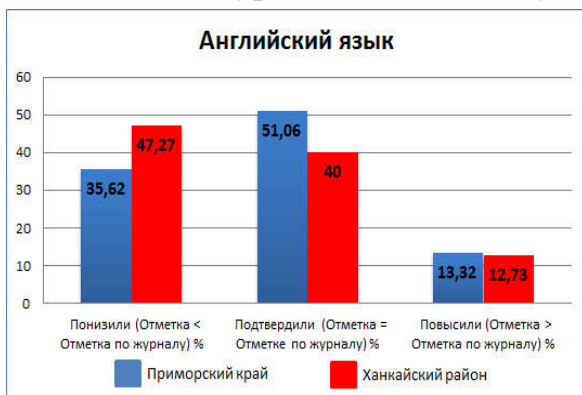
4. Количество отметок «5» в 4 раза меньше, чем по краю; отметок «2» - в 2 раза больше.



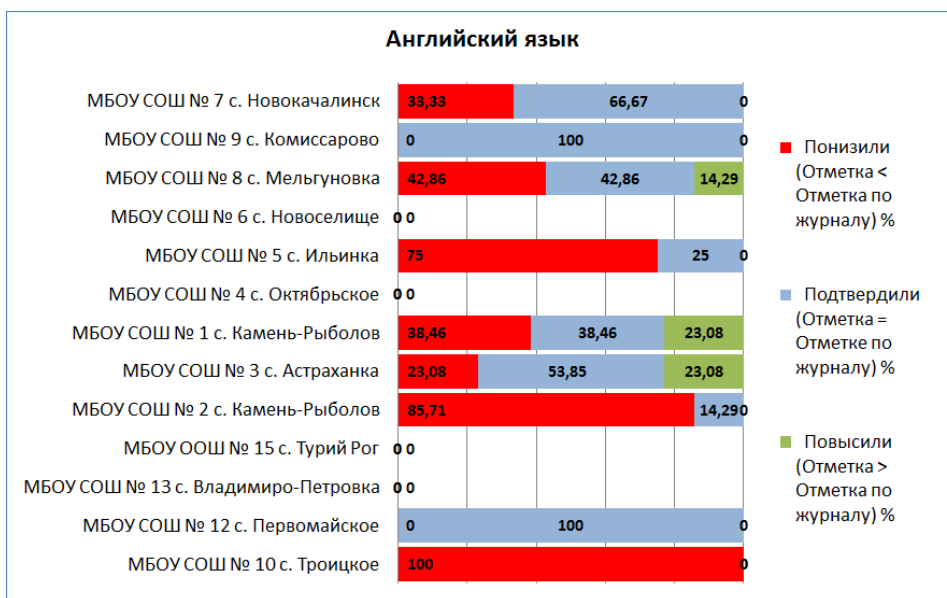
## ВПр по английскому языку в 11 классе

1. В проверочных работах по английскому языку в 11 классе приняли участие 55 учащихся из 9 образовательных организаций.

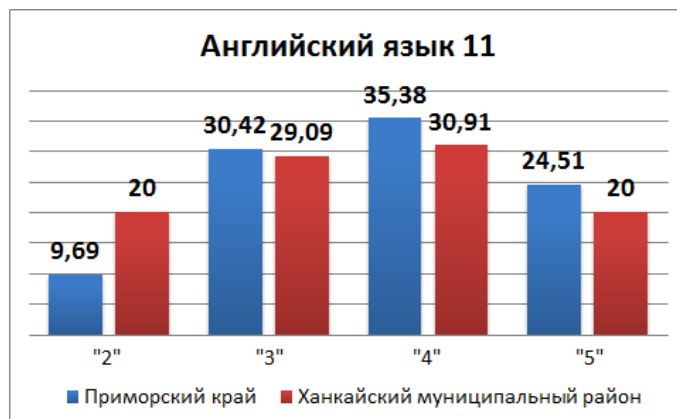
2. Подтвердили отметки, выставленные в журнале, 40 % (22 учащихся); остальные 60 % оценки не подтвердили: 47,27 % (26 учащихся) понизили отметки, выставленные в журнале, 12,73 % (7 учащихся) – оценки повысили.



3. В МБОУ СОШ № 10 с. Троицкое 100 % учащихся понизили отметку, выставленную в журнале, в МБОУ СОШ № 2 с. Камень-Рыболов – 85,71 %, в МБОУ СОШ № 5 с. Ильинка – 75 %. 2 образовательные организации подтвердили оценки.



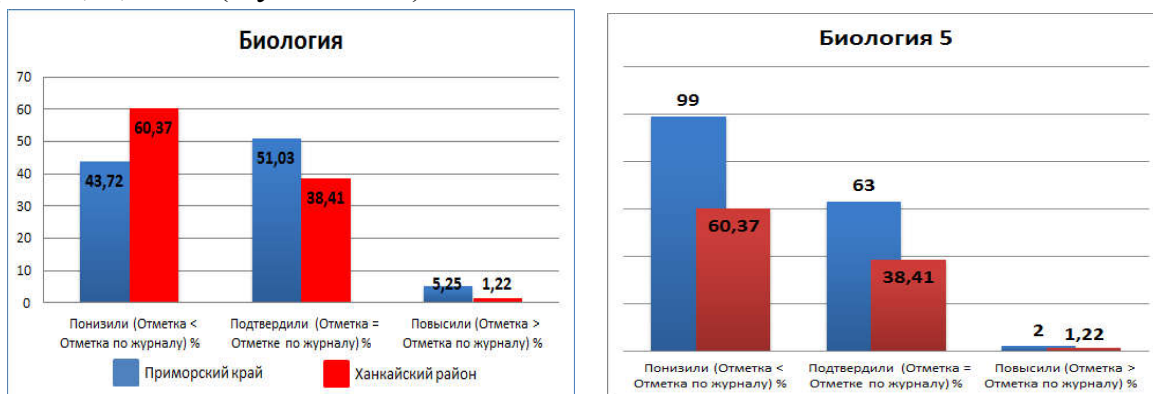
4. Отметок «2» в 2 раза больше, чем по краю в целом. Остальные показатели близки к краевым.



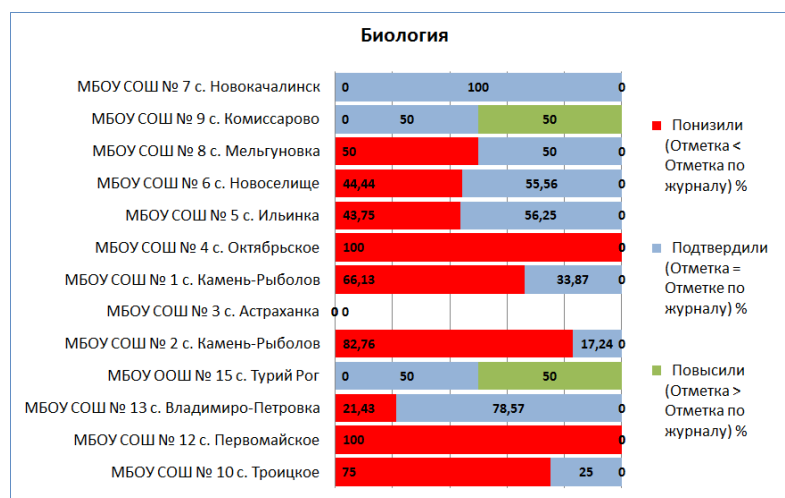
## Анализ результатов ВПР по биологии

### ВПР по биологии в 5 классе

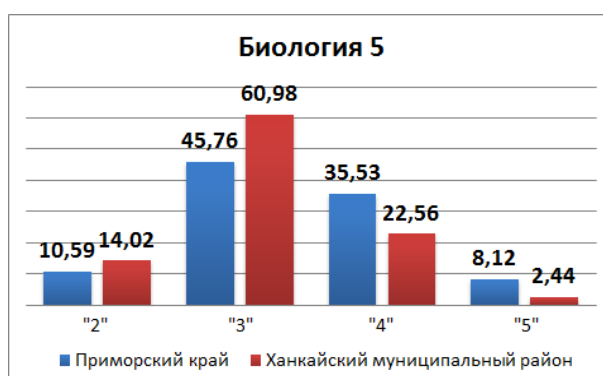
1. В проверочных работах по биологии в 5 классе приняли участие 164 учащихся из 12 образовательных организаций.
2. Подтвердили отметки, выставленные в журнале, 38,41 % (63 учащихся); отметки не подтвердили: 60,37 % (99 учащихся) понизили отметки, выставленные в журнале, 1,22 % (2 учащихся) – оценки повысили.



3. В МБОУ СОШ № 4 с. Октябрьское и № 12 с. Первомайское 100 % учащихся понизили отметки, выставленные в журнале. В МБОУ СОШ № 1 и № 2 с. Камень-Рыболов, а также № 10 с. Троицкое процент понизивших отметки является очень высоким. В МБОУ СОШ № 7 с. Новокачалинск 100 % учащихся подтвердили отметки.



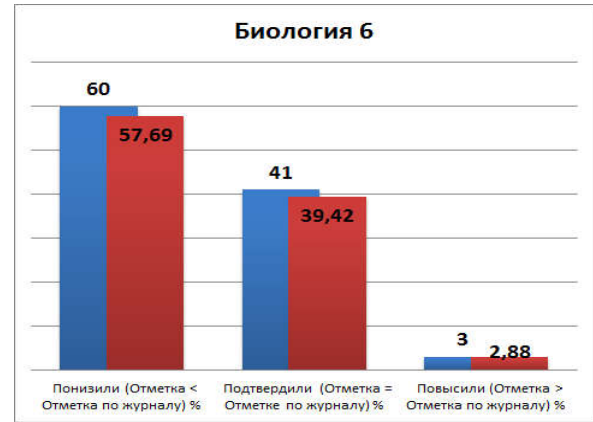
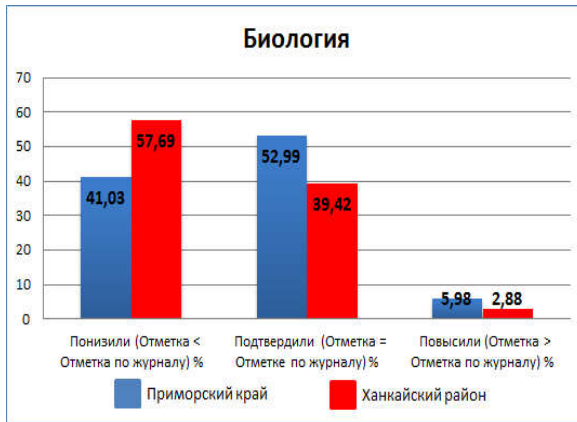
4. Количество полученных отметок «5» в 3 раза меньше, чем по краю в целом. Остальные показатели близки к краевым.



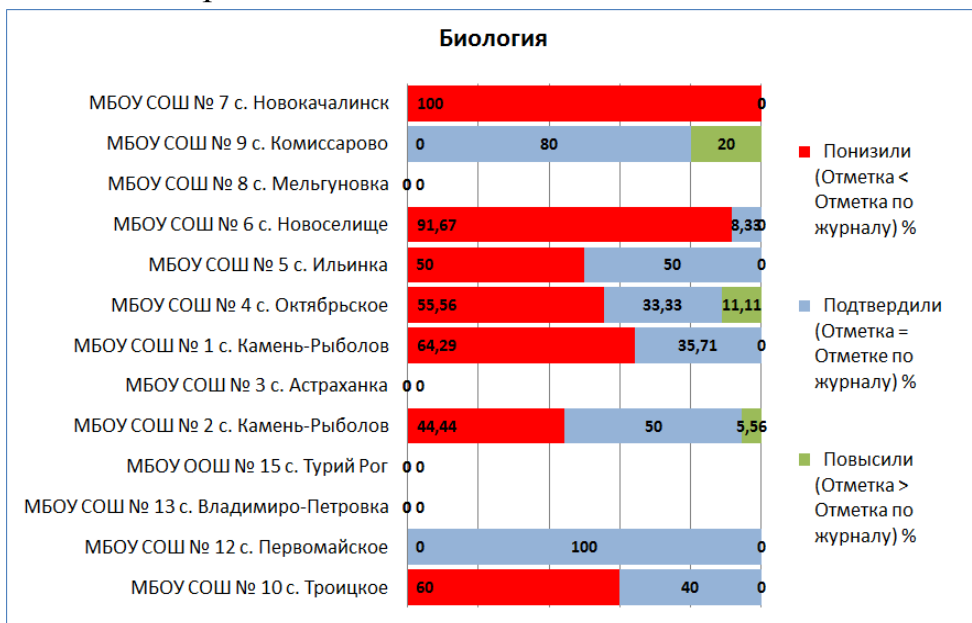
## ВПр по биологии в 6 классе

1. В проверочных работах по биологии в 6 классе приняли участие 104 учащихся из 9 образовательных организаций.

2. Подтвердили отметки, выставленные в журнале, 39, 42 % (41 учащийся); отметки не подтвердили: 57,69 % (60 учащихся) понизили отметки, выставленные в журнале, 2,88 % (3 учащихся) – оценки повысили.



3. 100 % учащихся МБОУ СОШ № 7 с. Новокачалинск понизили отметки, выставленные в журнале. В большинстве школ также наблюдается высокий процент учащихся, понизивших отметку. 100 % учащихся МБОУ СОШ № 12 с. Первомайское подтвердили выставленные отметки.



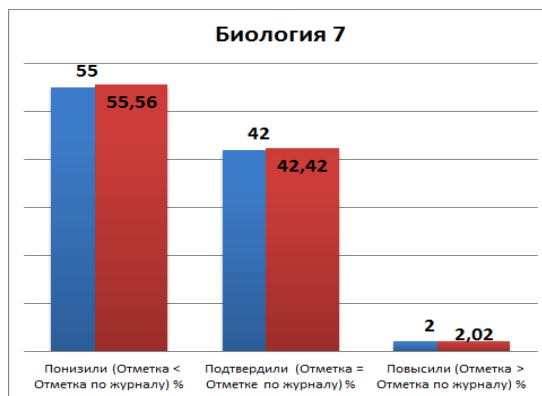
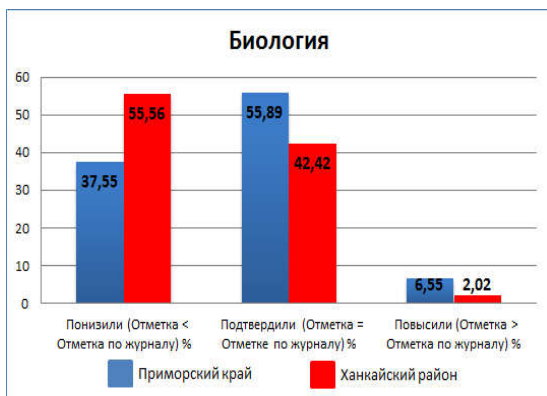
4. Отметки, полученные учащимися района, близки к краевым показателям.



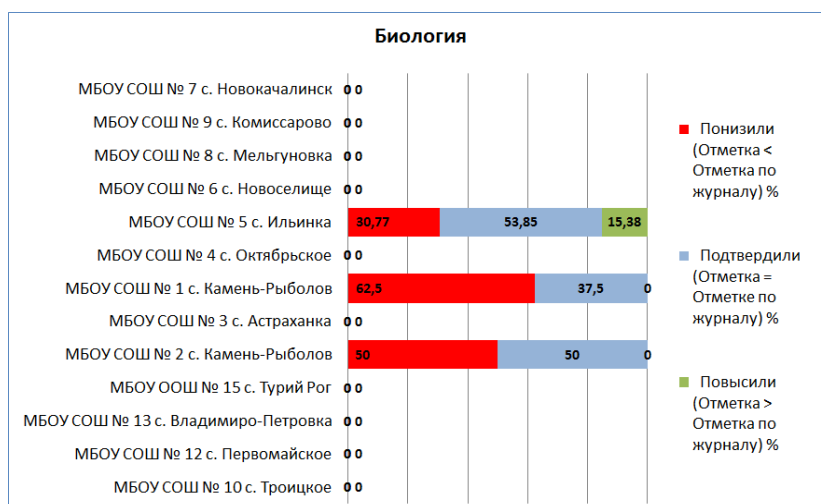


## ВПр по биологии в 7 классе

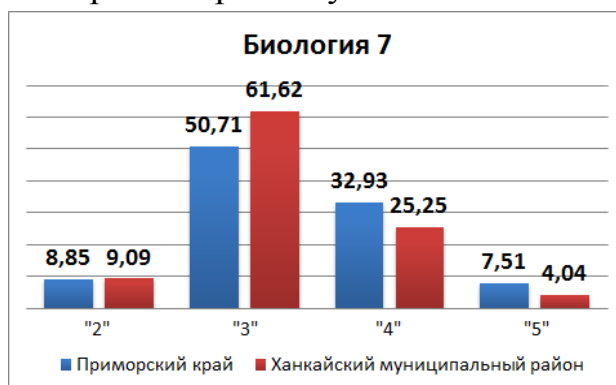
1. В проверочных работах по биологии в 7 классе приняли участие 99 учащихся из 3 образовательных организаций.
2. Подтвердили отметки, выставленные в журнале, 42,42 % (42 учащихся); остальные 57,58 % отметки не подтвердили: 55,56 % (55 учащихся) понизили отметки, выставленные в журнале, 2,02 % (2 учащихся) – отметки повысили.



3. В двух образовательных организациях 50 % и более понизили отметки, выставленные в журнале. Повысили отметки, выставленные в журнале, учащиеся одной школы – 15,38 %.



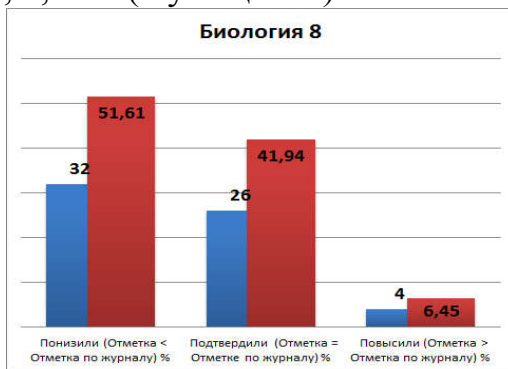
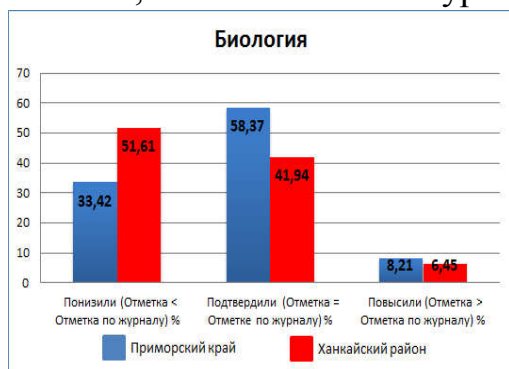
4. Отметку «5» получили 4,04 % учащихся – это практически в 2 раза меньше краевых показателей. Оценка «4» у 25,25 % учащихся, «3» - у 61,62 %, «2» - у 9,09 %: показатели практически равны краевому.



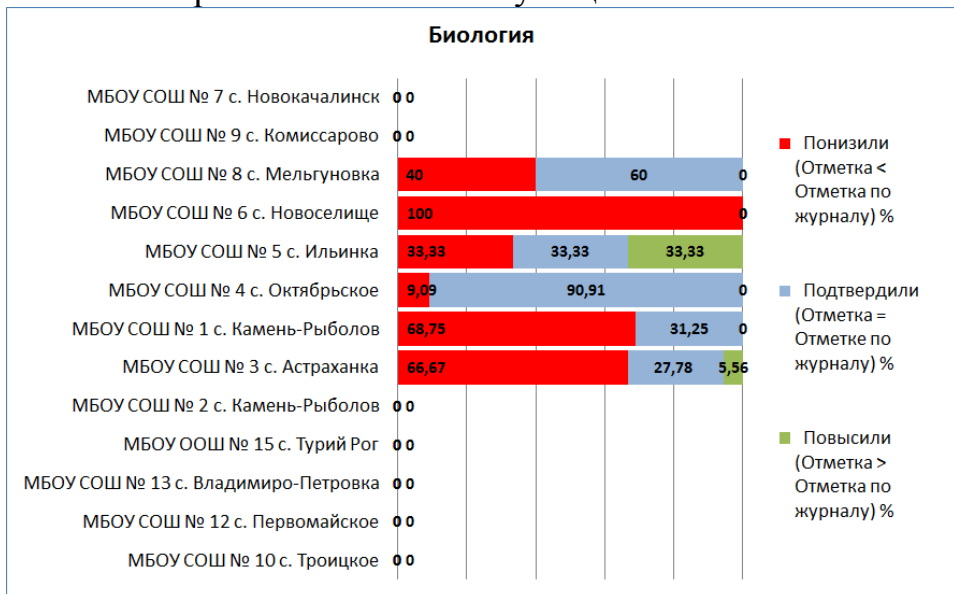
## ВПр по биологии в 8 классе

1. В проверочных работах по биологии в 8 классе приняли участие 62 учащихся из 6 образовательных организаций.

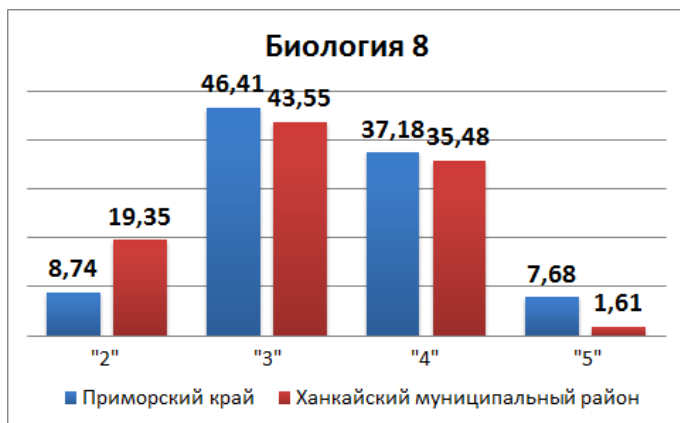
2. Подтвердили отметки, выставленные в журнале, 41,94 % (26 учащихся); остальные 58,06 % отметки не подтвердили: 51,61 % (32 учащихся) понизили отметки, выставленные в журнале, 6,45% (4 учащихся) – отметки повысили.



3. В МБОУ СОШ № 6 с. Новоселище 100 % учащихся понизили отметки, выставленные в журнале; в МБОУ СОШ № 1 с. Камень-Рыболов и МБОУ СОШ № 3 с. Астраханка более 60 % учащихся понизили отметки.



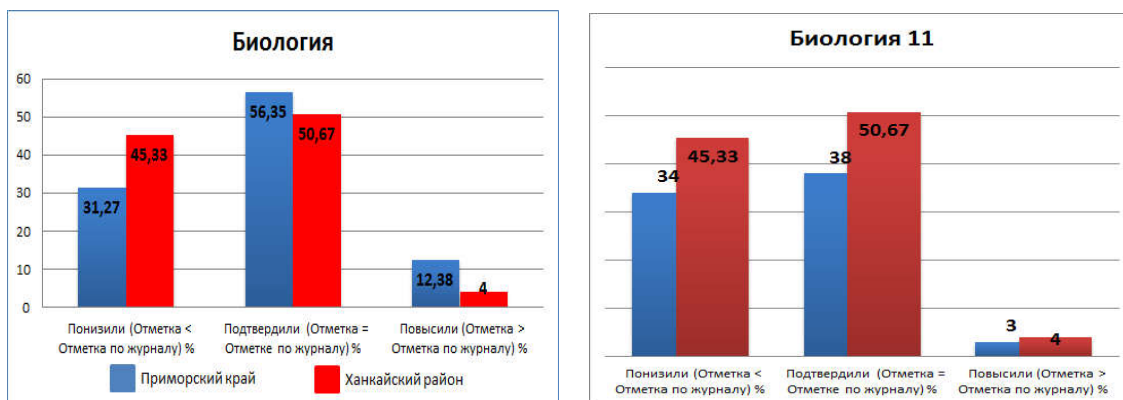
4. Оценку «5» получили 1,61 % учащихся – это практически в 5 раза меньше краевого показателя. Оценка «4» у 35,38 % учащихся, «3» - у 43,55 %, «2» - показатели практически равны краевому. Оценка «2» у 19,35 % учащихся – показатель превышает краевой более чем в 2 раза.



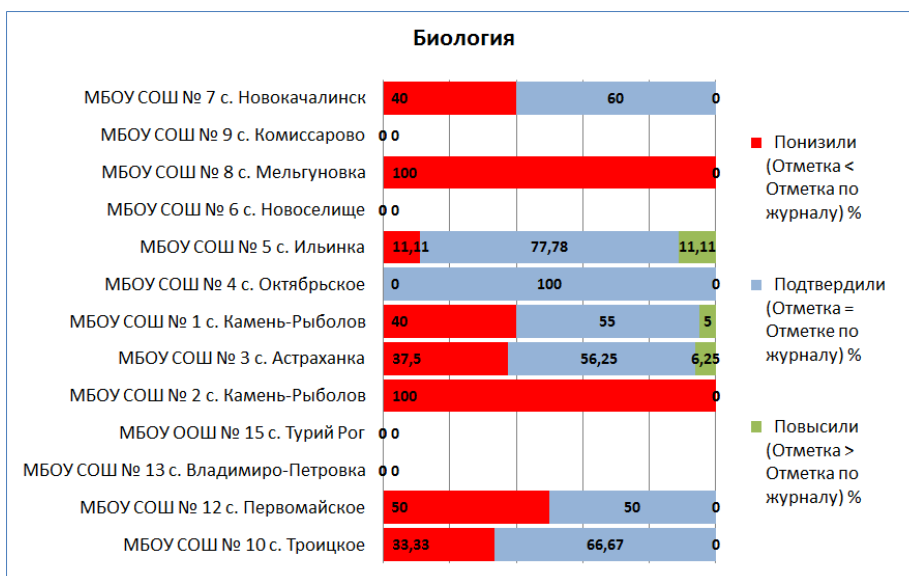
## ВПр по биологии в 11 классе

1. В проверочных работах по биологии в 11 классе приняли участие 75 учащихся из 9 образовательных организаций.

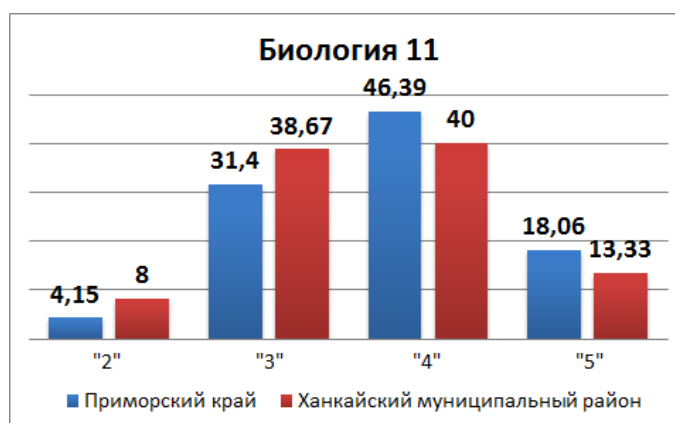
2. Подтвердили отметки, выставленные в журнале, 50,67% (38 учащихся); остальные 49,33% отметки не подтвердили: 45,33% (34 учащихся) понизили отметки, выставленные в журнале, 4% (3 учащихся) – отметки повысили.



3. В МБОУ СОШ № 2 с. Камень-Рыболов и МБОУ СОШ № 8 с. Мельгуновка 100 % учащихся понизили отметки, выставленные в журнале; в МБОУ СОШ № 4 с. Октябрьское 100 % учащихся подтвердили отметки.



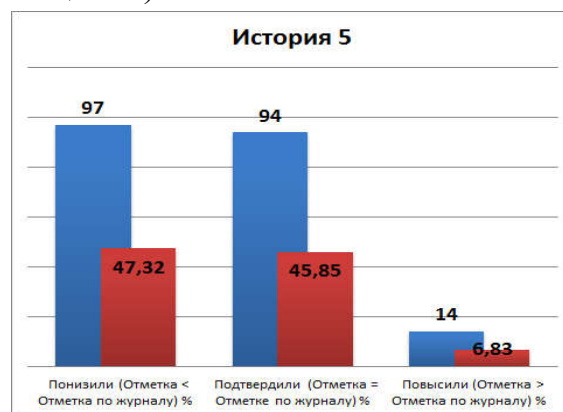
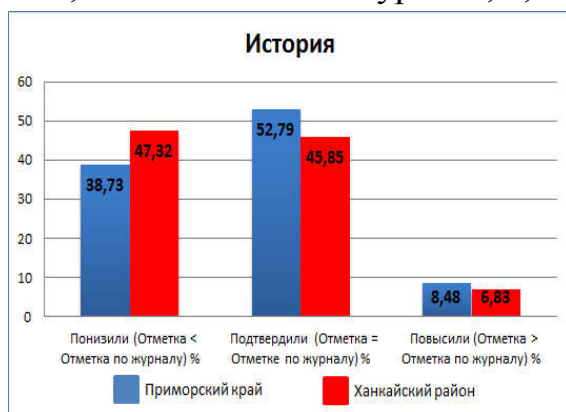
4. Отметок «2» в 2 раза больше, чем по краю. Остальные показатели близки к краевым.



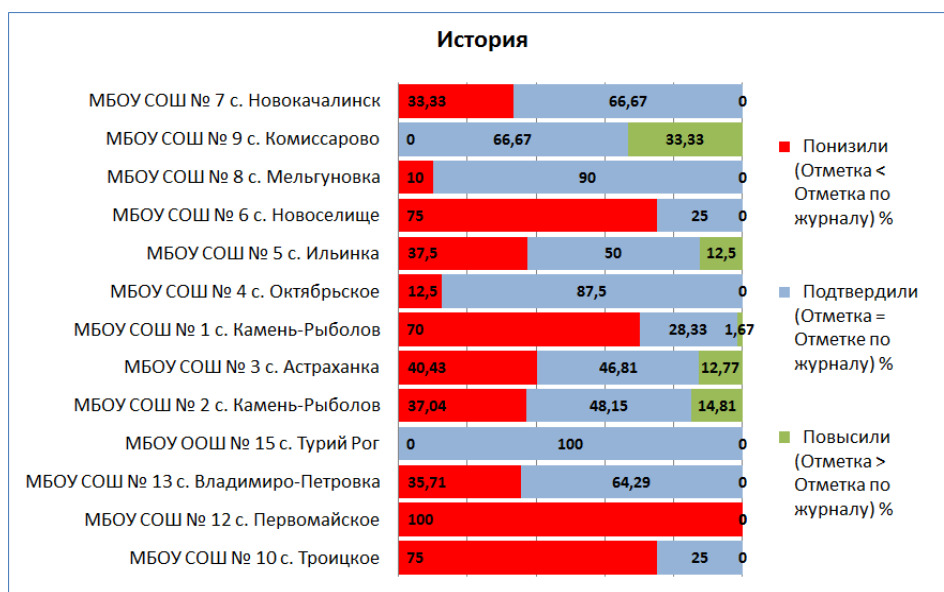
## Анализ результатов ВПР по истории

### ВПР по истории в 5 классе

1. В проверочных работах по истории в 5 классе приняли участие 205 учащихся из 13 образовательных организаций.
2. Подтвердили отметки, выставленные в журнале, 45,85% (94 учащихся); остальные 54,15% отметки не подтвердили: 47,32% (97 учащихся) понизили отметки, выставленные в журнале, 6,83% (14 учащихся) – отметки повысили.



МБОУ СОШ № 12 с. Первомайское 100 % учащихся понизили отметки, выставленные в журнале, в МБОУ СОШ № 6 с. Новоселище и МБОУ СОШ № 10 с. Троицкое – по 75 %.

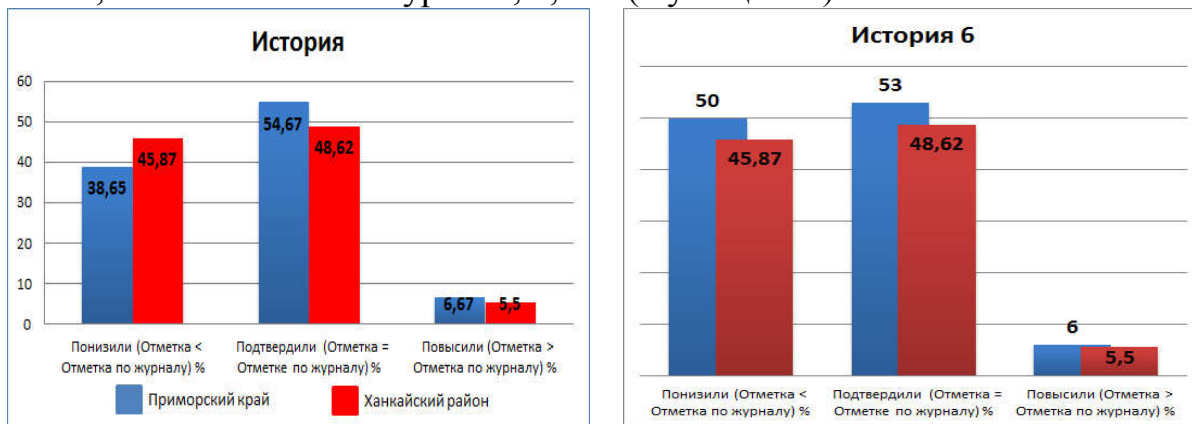


3. Отметки, полученные учащимися района, близки к краевым показателям.

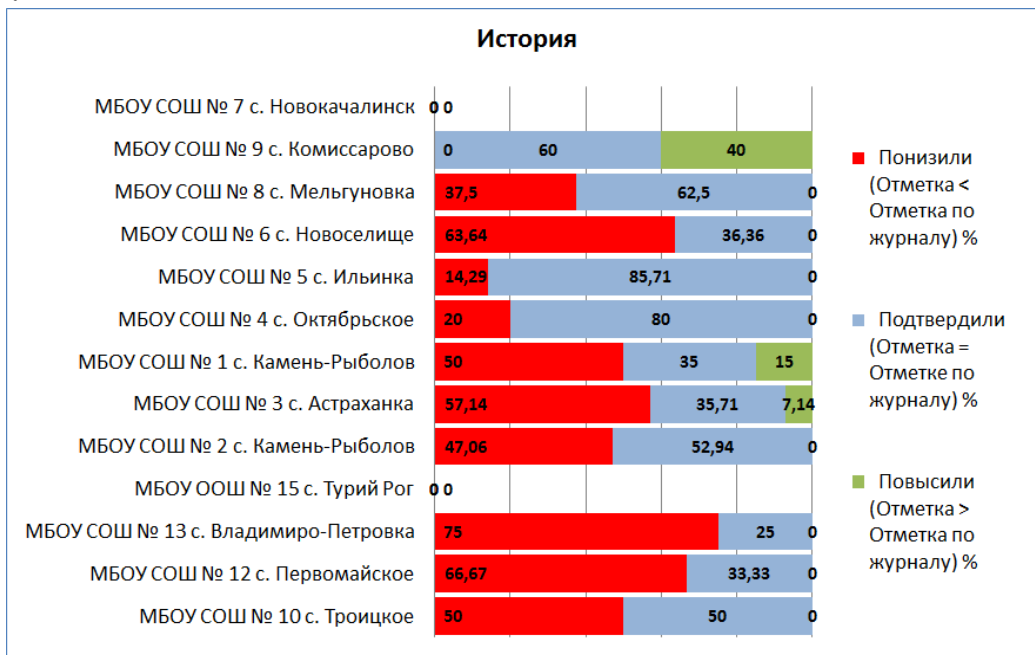


## ВПр по истории в 6 классе

1. В проверочных работах по истории в 6 классе приняли участие 109 учащихся из 11 образовательных организаций.
2. Подтвердили отметки, выставленные в журнале, 48,62 % (53 учащихся); остальные 51,38 % отметки не подтвердили: 45,87 % (50 учащихся) понизили отметки, выставленные в журнале, 5,5 % (6 учащихся) – отметки повысили.



3. В МБОУ СОШ № 9 с. Комиссарово 40 % учащихся повысили отметки, выставленные в журнале. В МБОУ СОШ № 1 с. Камень-Рыболов, № 3 с. Астраханка, № 6 с. Новоселище, № 10 с. Троицкое, № 12 с. Первомайское, № 13 с. Владимиро-Петровка понизили отметку, выставленную журнале, более 50 % учащихся.



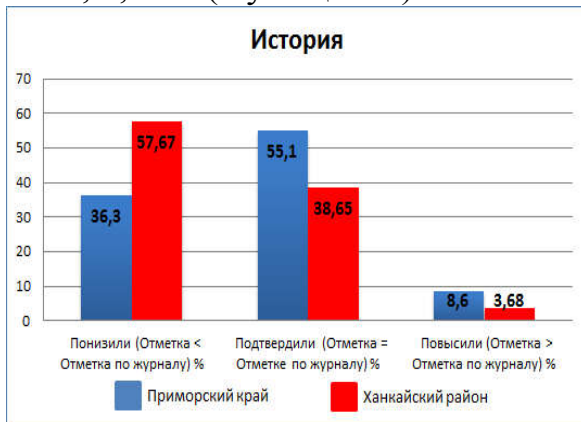
4. Отметки, полученные учащимися района, близки к краевым показателям.



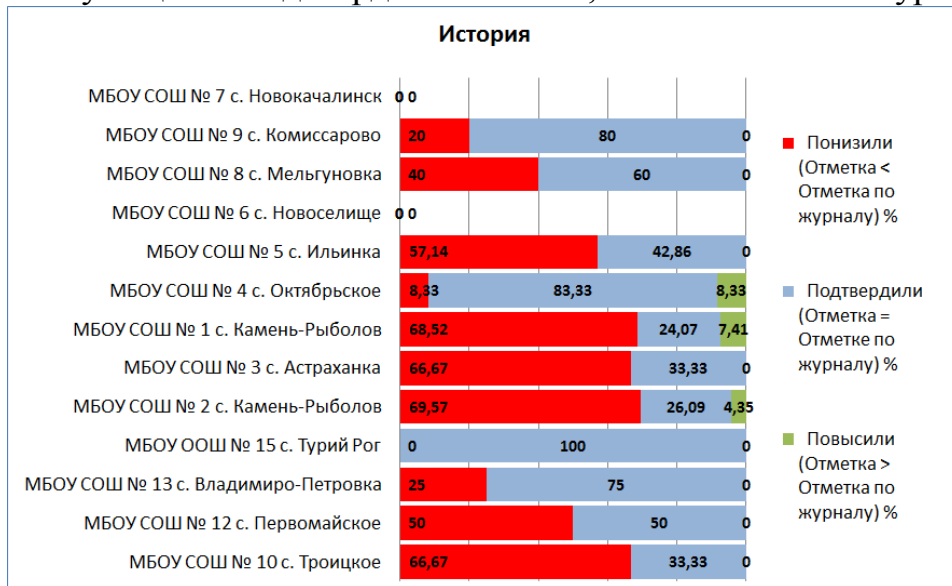
## ВПр по истории в 7 классе

1. В проверочных работах по истории в 7 классе приняли участие 163 учащихся из 11 образовательных организаций.

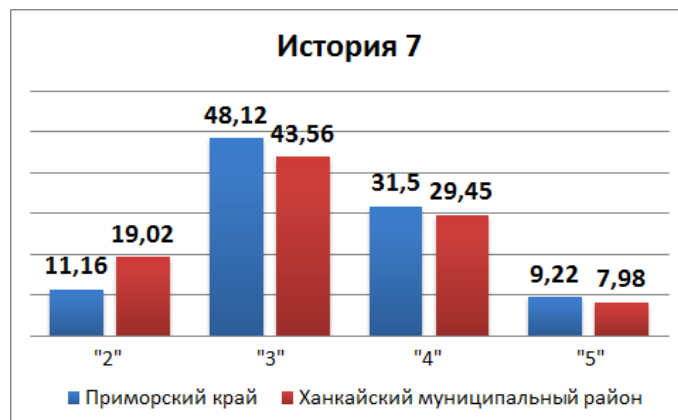
2. Подтвердили отметки, выставленные в журнале, 38,65% (63 учащихся); отметки не подтвердили: 57,67% (94 учащихся) понизили отметки, выставленные в журнале, 3,68% (6 учащихся) – отметки повысили.



3. 50 и более процентов учащихся МБОУ СОШ № 1 с. Камень-Рыболов, № 2 с. Камень-Рыболов, № 3 с. Астраханка, № 5 с. Ильинка, № 10 с. Троицкое, № 12 с. Первомайское понизили отметку, выставленную журнале. В МБОУ ООШ № 15 с. Турий Рог все учащиеся подтвердили отметки, выставленные в журнале.



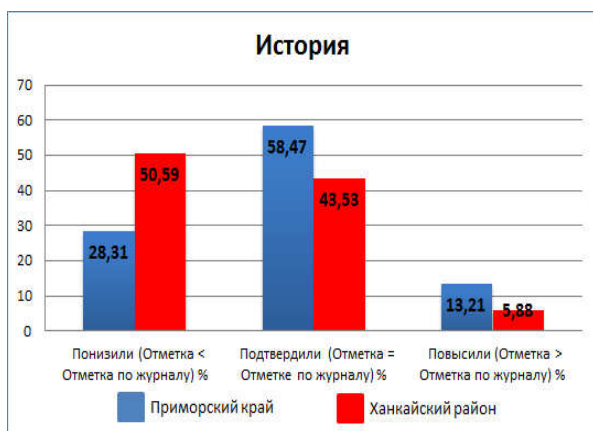
4. Оценки, полученные учащимися района, незначительно отличаются от краевых показателей.




## ВПр по истории в 8 классе

1. В проверочных работах по истории в 8 классе приняли участие 85 учащихся из 7 образовательных организаций.

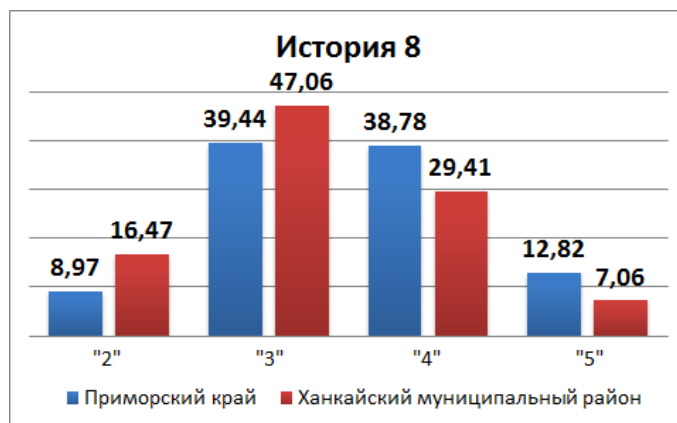
2. Подтвердили отметки в журнале 43,53 % (37 учащихся); отметки не подтвердили: 50,59 % (43 учащихся) понизили отметки, выставленные в журнале, 5,88 % (5 учащихся) – отметки повысили.



3. 36,36 % учащихся МБОУ СОШ № 4 с. Октябрьское повысили отметки, выставленные в журнале. В МБОУ СОШ № 12 с. Первомайское 100% учащихся понизили отметки. В остальных школах также наблюдается высокий процент, понизивших отметки.



4. Количество учащихся, получивших отметку «2», практически в два раза превышает краевой показатель, а количество отметок «5» - в два раза меньше, чем в целом по краю.



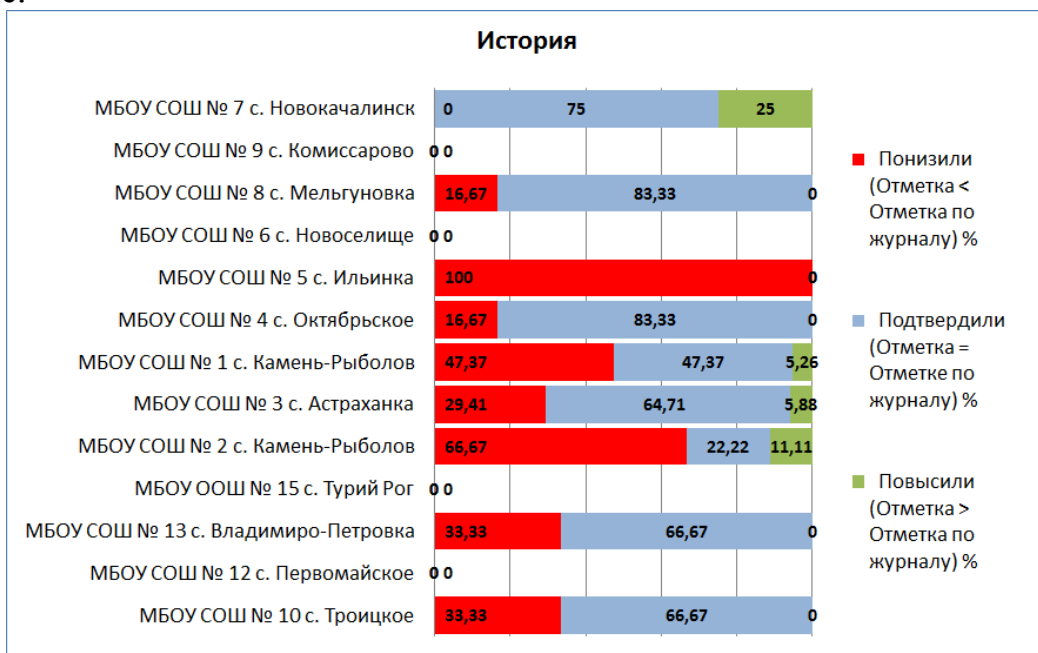
## ВПр по истории в 11 классе

1. В проверочных работах по истории в 11 классе приняли участие 76 учащихся из 9 образовательных организаций.

2. Подтвердили отметки, выставленные в журнале, 51,32 % (39 учащихся); отметки не подтвердили: 43,42 % (33 учащихся) понизили отметки, выставленные в журнале, 5,26 % (4 учащихся) – отметки повысили.



3. 100 % учащихся МБОУ СОШ № 5 с. Ильинка понизили отметки, выставленные в журнале.



4. Количество учащихся, получивших отметку «2», более чем в три раза выше краевого показателя, а количество отметок «5» - в два с половиной раза меньше, чем в целом по краю.





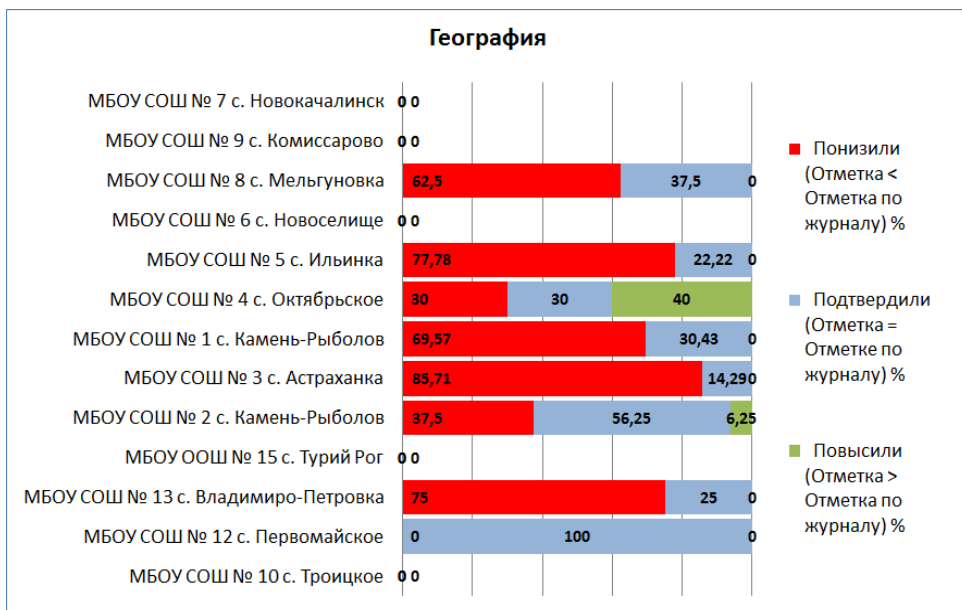
## Анализ результатов ВПР по географии

### ВПР по географии в 6 классе

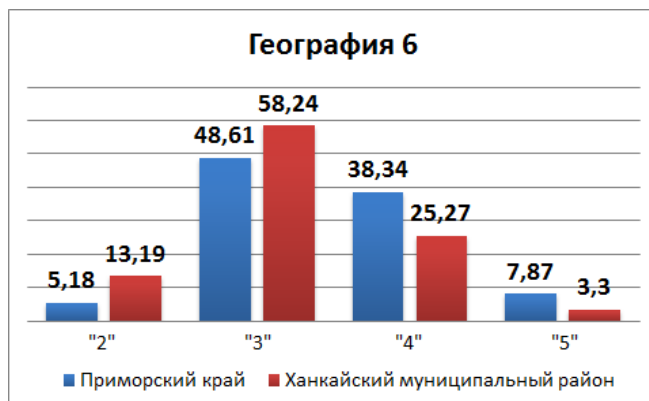
1. В проверочных работах по географии в 6 классе приняли участие 91 учащихся из 8 образовательных организаций.
2. Подтвердили отметки, выставленные в журнале, 34,07 % (31 учащийся); отметки не подтвердили: 60,44 % (55 учащихся) понизили отметки, выставленные в журнале, 5,49 % (5 учащихся) – отметки повысили.



3. 100 % учащихся МБОУ СОШ № 12 с. Первомайское подтвердили отметки. В большинстве школ наблюдается высокий процент учащихся, понизивших отметку, выставленную в журнале.

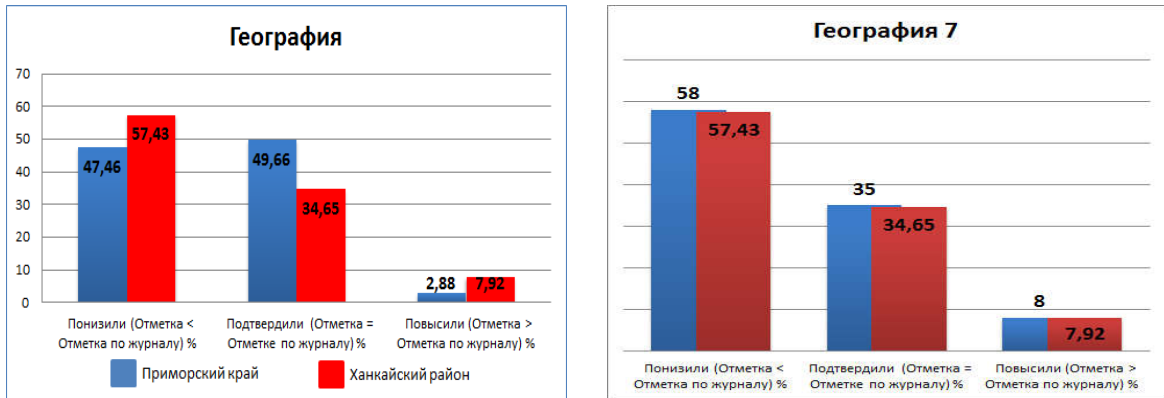


4. Количество учащихся, получивших отметку «2» более чем в два раза выше краевого показателя, а количество отметок «5» - в два раза меньше, чем в целом по краю.

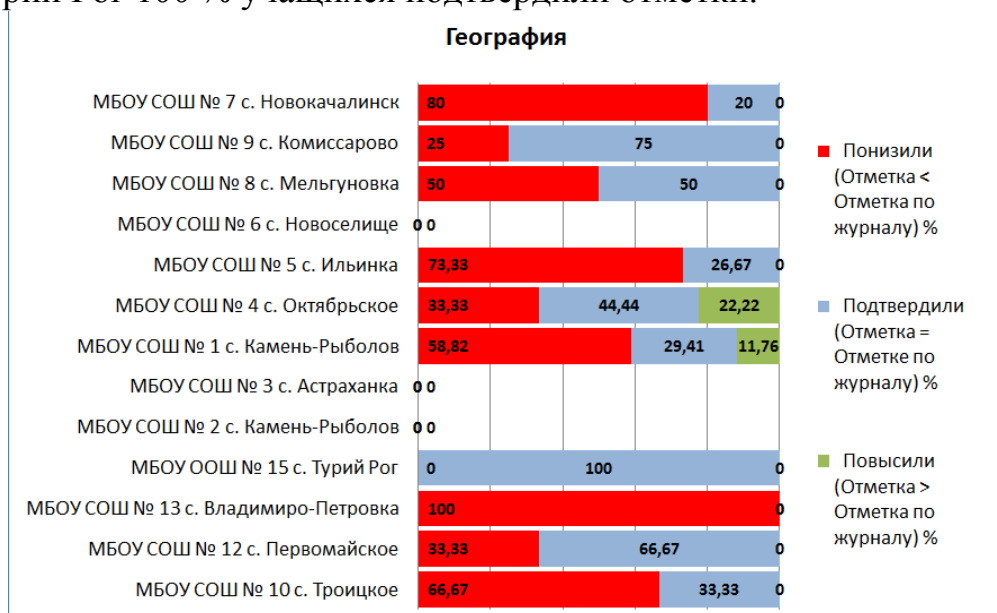


## ВПР по географии в 7 классе

1. В проверочных работах по географии в 7 классе принял участие 101 учащийся из 10 образовательных организаций.
2. Подтвердили отметки, выставленные в журнале, 34,65 % (35 учащихся); отметки не подтвердили: 57,47 % (58 учащихся) понизили отметки, выставленные в журнале, 7,92 % (8 учащихся) – отметки повысили.



3. 100 % учащихся МБОУ СОШ № 13 с. Владимиро-Петровка понизили отметки, выставленные в журнале. Также в половине образовательных организаций наблюдается высокий процент учащихся, понизивших отметки. В МБОУ ООШ № 15 с. Турий Рог 100 % учащихся подтвердили отметки.

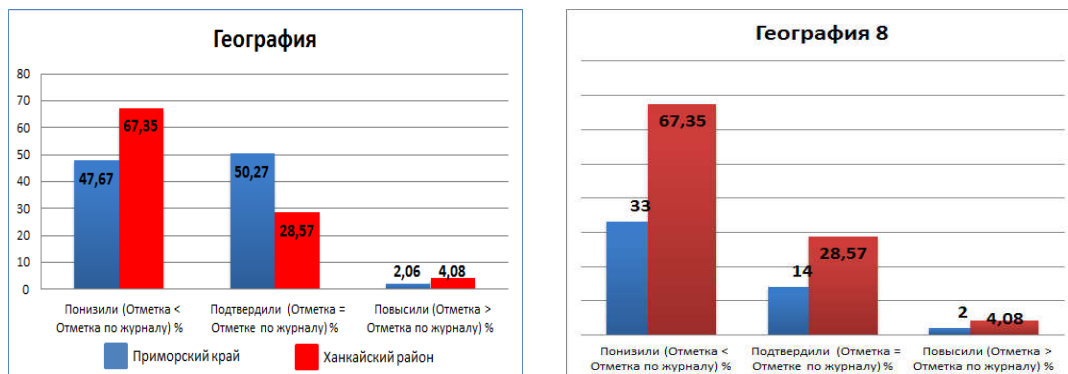


4. Количество учащихся, получивших отметку «5» в два раза выше краевого показателя, остальные показатели примерно равны краевым.

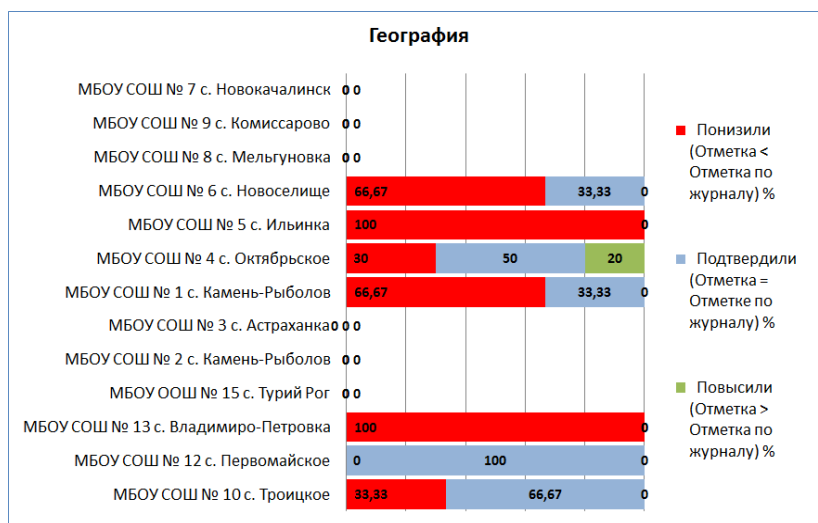


## ВПр по географии в 8 классе

1. В проверочных работах по географии в 8 классе приняли участие 49 учащихся из 7 образовательных организаций.
2. Подтвердили отметки, выставленные в журнале, 28,57 % (14 учащихся); отметки не подтвердили: 67,35 % (33 учащихся) понизили отметки, выставленные в журнале, 4,08 % (2 учащихся) – отметки повысили.



3. 100 % учащихся МБОУ СОШ № 5 с. Ильинка и № 13 с. Владимиро-Петровка понизили отметки, выставленные в журнале. В МБОУ СОШ № 1 с. Камень-Рыболов и № 6 с. Новоселище процент учащихся, понизивших отметки, также является высоким. 100 % учащихся МБОУ СОШ № 12 с. Первомайское подтвердили отметки.



4. Количество учащихся, получивших отметку «2» более чем в два раза превышает краевой показатель; количество отметок «4» - в два раза меньше. Показатели отметок «3» и «5» практически равны краевым.



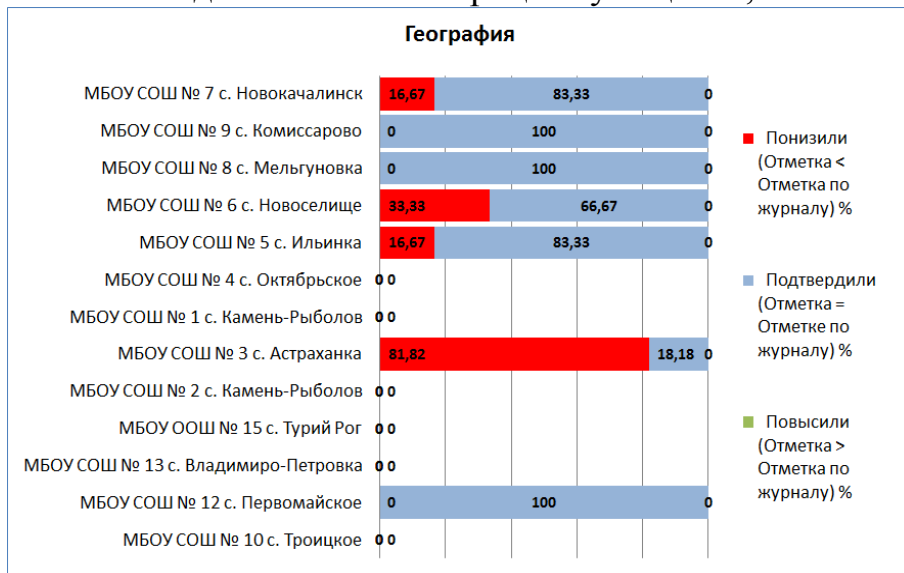
## ВПр по географии в 10 классе

1. В проверочных работах по географии в 10 классе приняли участие 34 учащихся из 7 образовательных организаций.

2. Подтвердили отметки, выставленные в журнале, 61,76 % (21 учащийся); 38,24 % (13 учащихся) понизили отметки.



3. 100 % учащихся МБОУ СОШ № 8 с. Мельгуновка, № 9 с. Комиссарово, № 12 с. Первомайское подтвердили отметки, выставленные в журнале. В МБОУ СОШ № 3 с. Астраханка наблюдается высокий процент учащихся, понизивших отметку.



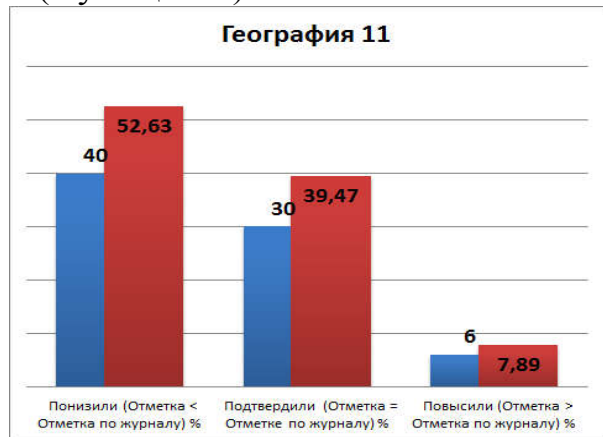
4. Количество учащихся, получивших отметку «2» в четыре раза больше, чем по краю в целом. Количество полученных оценок «3» также превышает краевой показатель. Оценок «4» и «5» практически в два раза меньше.



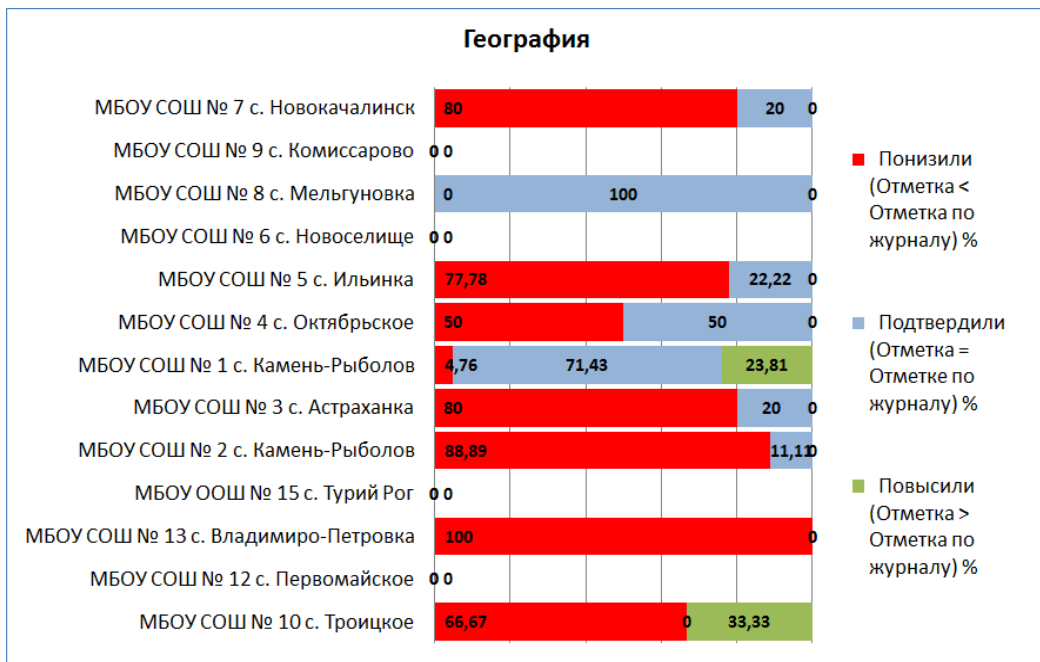
## ВПр по географии в 11 классе

1. В проверочных работах по географии в 11 классе приняли участие 76 учащихся из 9 образовательных организаций.

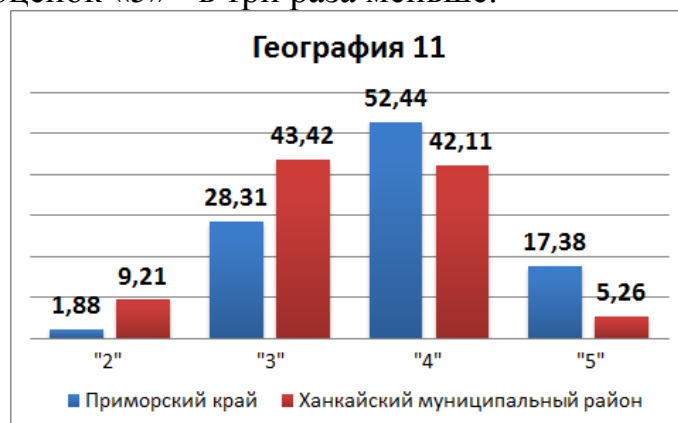
2. Подтвердили отметки, выставленные в журнале, 39,37 % (30 учащихся); 52,63 % (40 учащихся) понизили отметки, 7,89 % (6 учащихся) отметки повысили.



3. В 7 из 9 образовательных организаций наблюдается очень высокий процент учащихся, понизивших отметку, выставленную в журнале. 100 % учащихся МБОУ СОШ № 8 с. Мельгуновка отметки подтвердили.



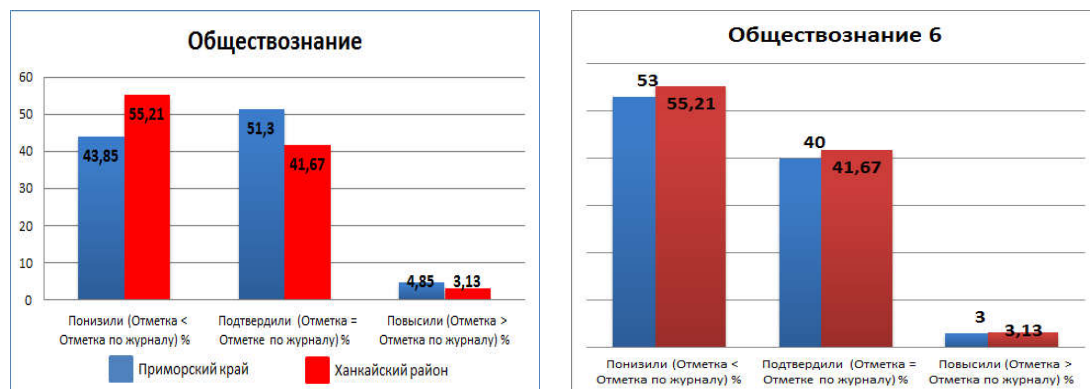
4. Количество учащихся, получивших отметку «2» в 5 раз больше, чем по краю в целом. Количество оценок «5» - в три раза меньше.



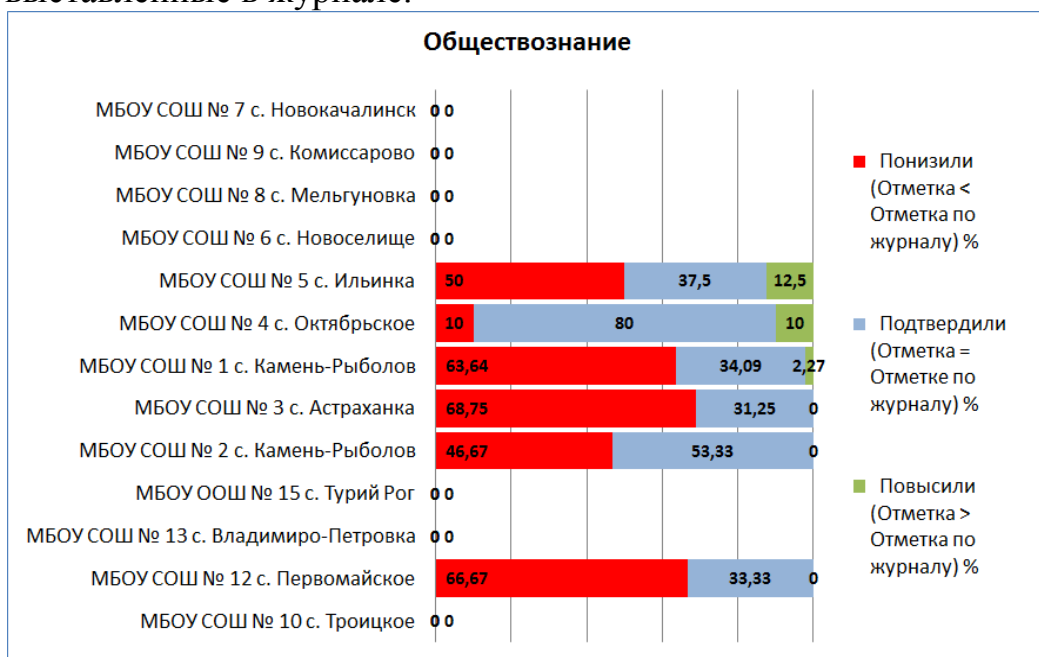
## Анализ результатов ВПР по обществознанию

### ВПР по обществознанию в 6 классе

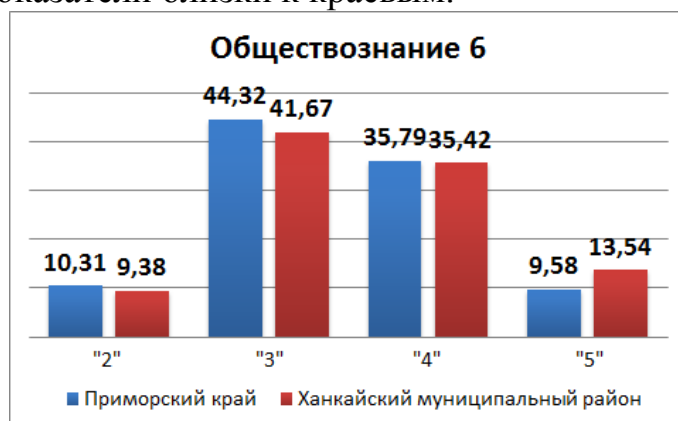
1. В проверочных работах по обществознанию в 6 классе приняли участие 96 учащихся из 6 образовательных организаций.
2. Подтвердили отметки, выставленные в журнале, 41,67 % (40 учащихся); 55,21 % (53 учащихся) понизили отметки, 3,13 % (3 учащихся) отметки повысили.



3. В 4 из 6 образовательных организаций 50 и более % учащихся не подтвердили отметки, выставленные в журнале.

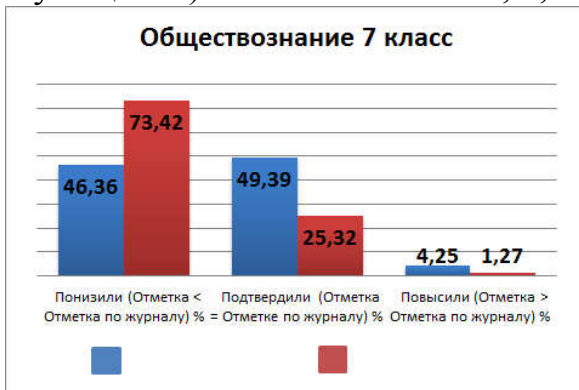


4. Количество учащихся, получивших отметку «5» в 1,5 раз больше, чем по краю в целом. Остальные показатели близки к краевым.



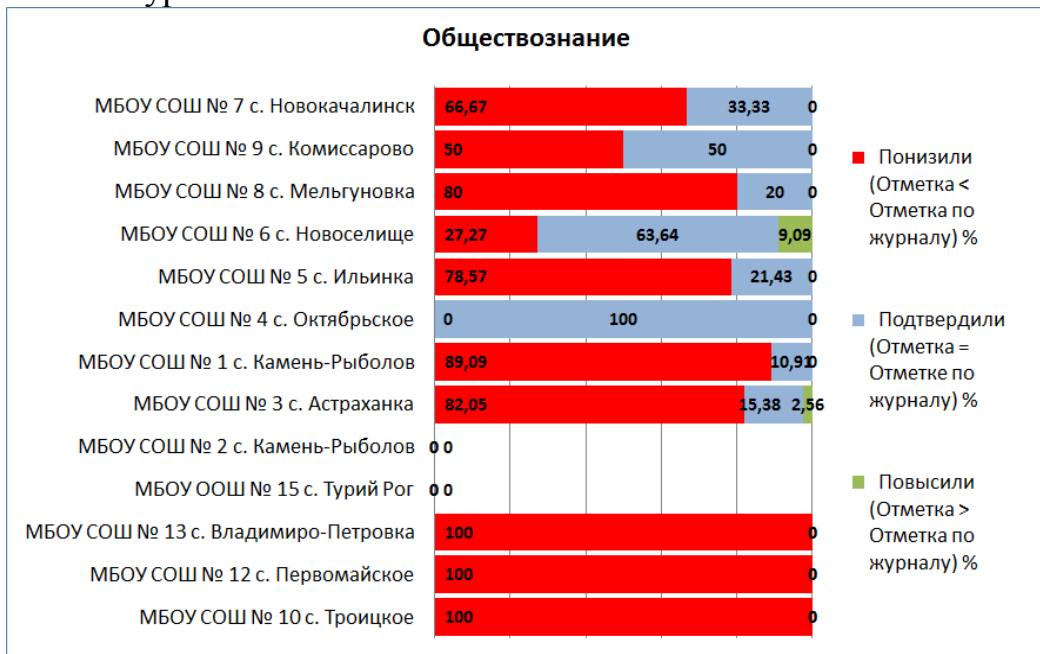
## ВПР по обществознанию в 7 классе

1. В проверочных работах по обществознанию в 7 классе приняли участие 158 учащихся из 11 образовательных организаций.
2. Подтвердили отметки, выставленные в журнале, 25,32 % (40 учащихся); 73,42 % (116 учащихся) понизили отметки, 1,27 % (2 учащихся) отметки повысили.

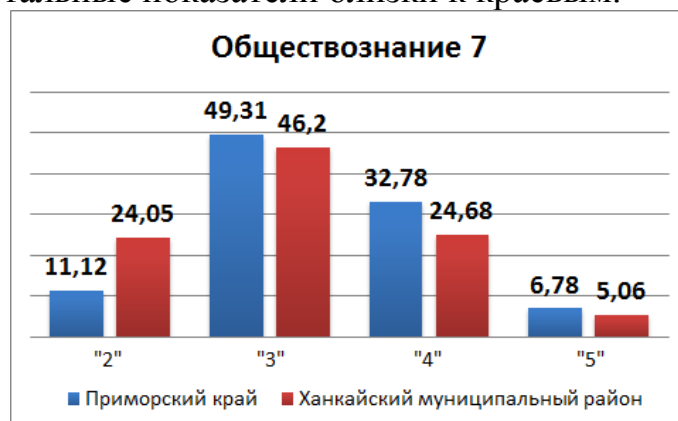


3. В МБОУ СОШ № 10 с. Троицкое, № 12 с. Первомайское, № 13 с. Владимиро-Петровка 100% учащихся понизили отметки, выставленные в журнале. В большинстве школ также наблюдается высокий процент понизивших отметки.

В МБОУ СОШ № 4 с. Октябрьское 100% учащихся подтвердили отметки, выставленные в журнале.



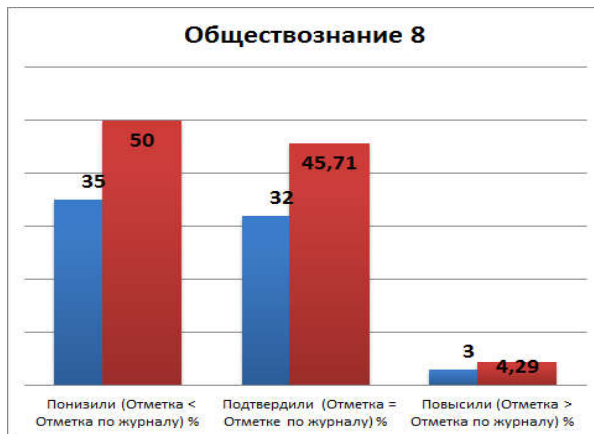
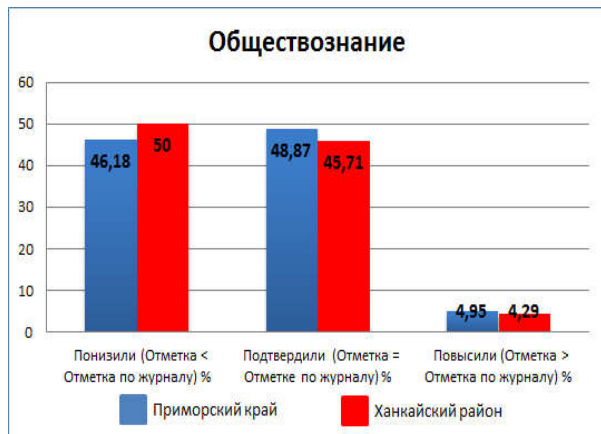
4. Количество учащихся, получивших отметку «2» более чем в 2 раза больше, чем по краю в целом. Остальные показатели близки к краевым.



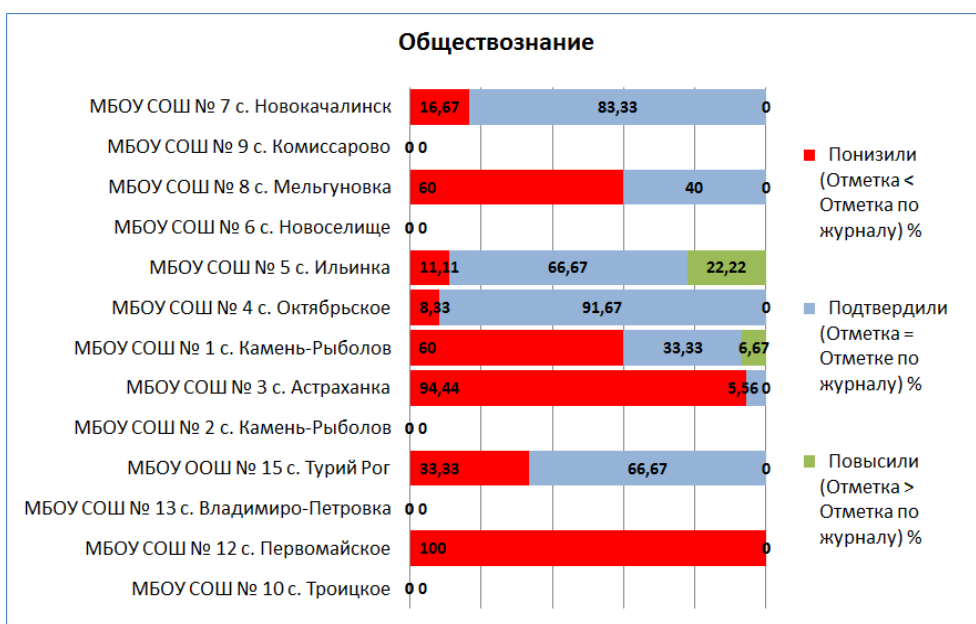
## ВПр по обществознанию в 8 классе

1. В проверочных работах по обществознанию в 8 классе приняли участие 70 учащихся из 8 образовательных организаций.

2. Подтвердили отметки, выставленные в журнале, 45,71 % (32 учащихся); 50 % (35 учащихся) понизили отметки, 4,29 % (3 учащихся) отметки повысили.



3. В МБОУ СОШ № 12 с. Первомайское 100 % учащихся понизили отметки, выставленные в журнале. В МБОУ СОШ № 1 с. Камень-Рыболов, № 3 с. Астраханка, № 8 с. Мельгуновка также наблюдается высокий процент учащихся, понизивших отметки.



4. Количественные показатели оценок, полученных учащимися, близки к краевым.

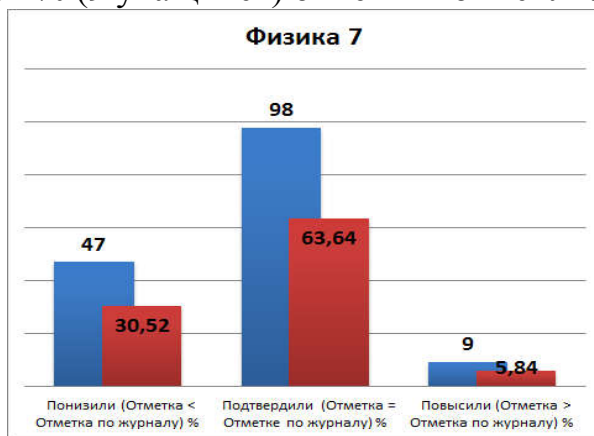
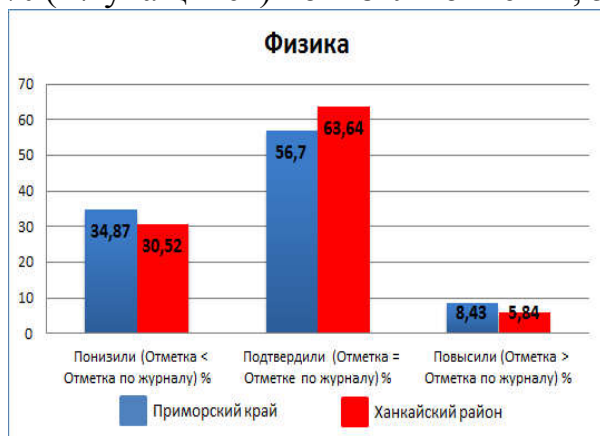




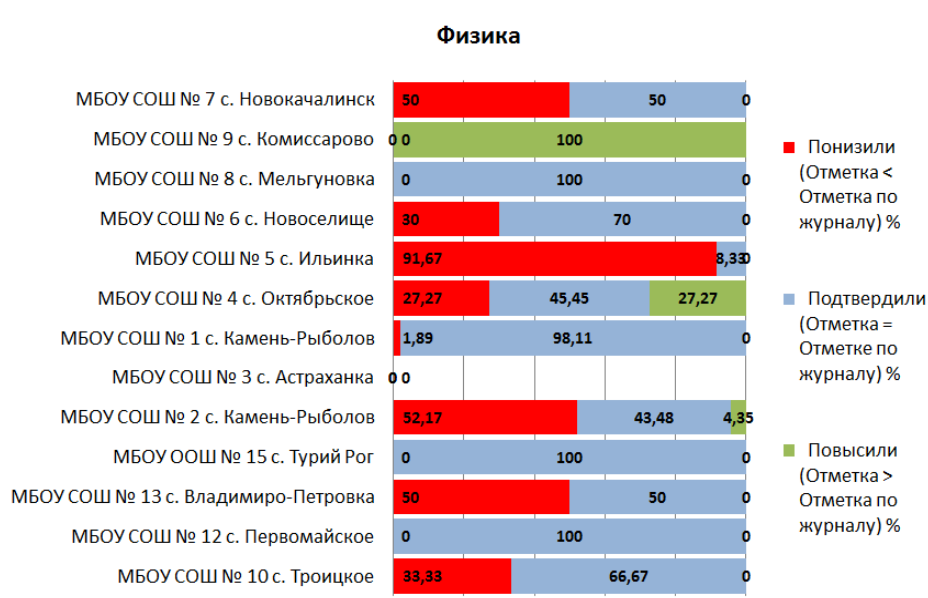
## Анализ результатов ВПР по физике

### ВПР по физике в 7 классе

1. В проверочных работах по физике в 7 классе приняли участие 154 учащихся из 12 образовательных организаций.
2. Подтвердили отметки, выставленные в журнале, 63,64 % (98 учащихся); 30,52 % (47 учащихся) понизили отметки, 5,84 % (9 учащихся) отметки повысили.



3. В МБОУ СОШ № 2 с. Камень-Рыболов, № 5 с. Ильинка, № 7 с. Новокачалинск, № 13 с. Владимиро-Петровка 50% и более понизили отметки, выставленные в журнале. В МБОУ СОШ № 13 с. Комиссарово 100 % учащихся повысили отметки. В МБОУ ООШ № 15 с. Турий Рог 100 % учащихся отметки подтвердили.

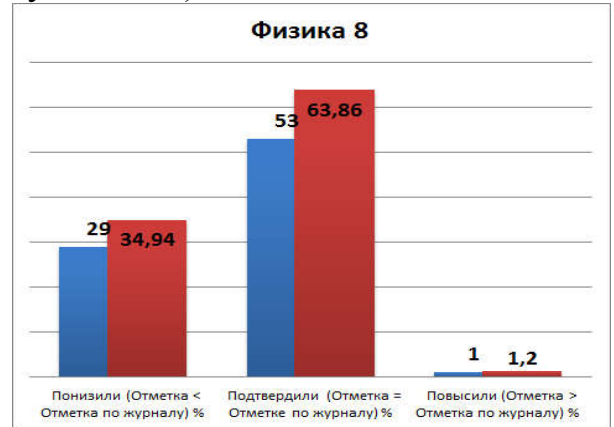
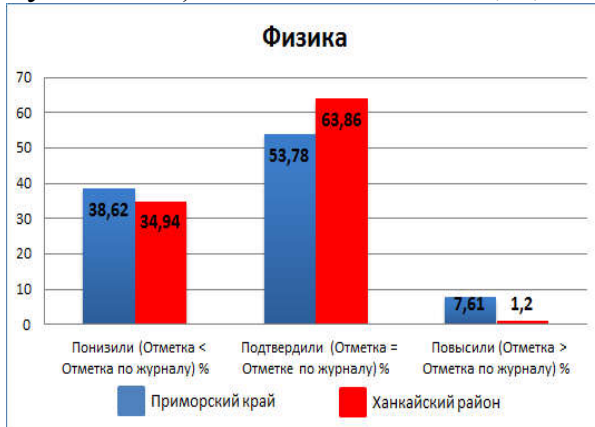


4. Количество отметок «5» превышает краевой показатель в 1,5 раза; количество отметок «4» - в 1,5 раза меньше. Остальные показатели близки к краевым.

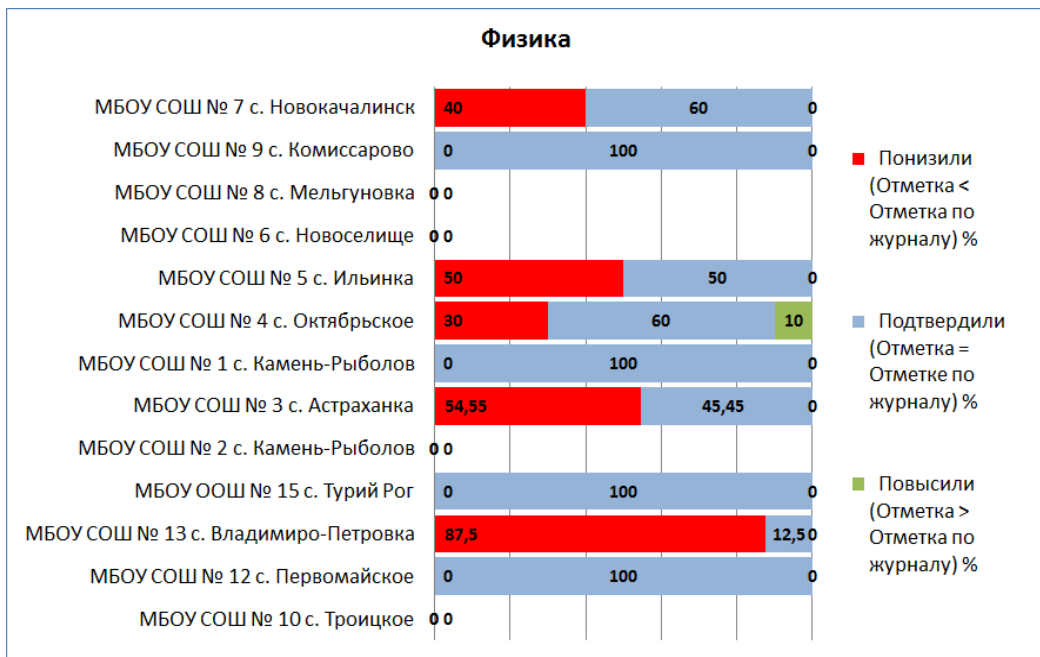


## ВПр по физике в 8 классе

1. В проверочных работах по физике в 8 классе приняли участие 83 учащихся из 9 образовательных организаций.
2. Подтвердили отметки, выставленные в журнале, 63,86% (53 учащихся); 34,94% (29 учащихся) понизили отметки, 1,2% (1 учащийся) отметки повысили.



3. В МБОУ СОШ № 1 с. Камень-Рыболов, № 9 с. Комиссарово, № 12 с. Первомайское, МБОУ ООШ № 15 с. Турий Рог 100% учащихся подтвердили отметки, выставленные в журнале. В МБОУ СОШ № 3 с. Астраханка, № 5 с. Ильинка, № 13 с. Владимиро-Петровка наблюдается высокий процент учащихся, понизивших отметки.

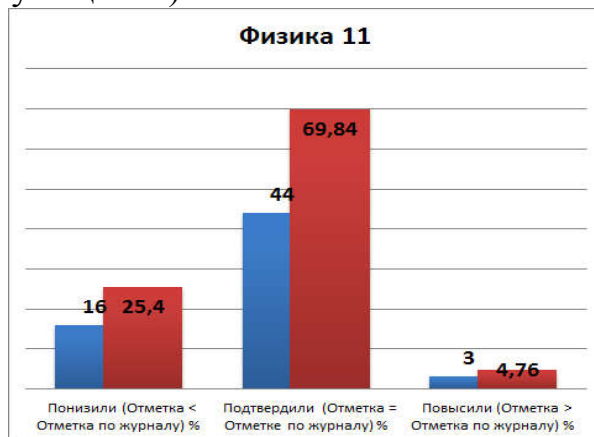
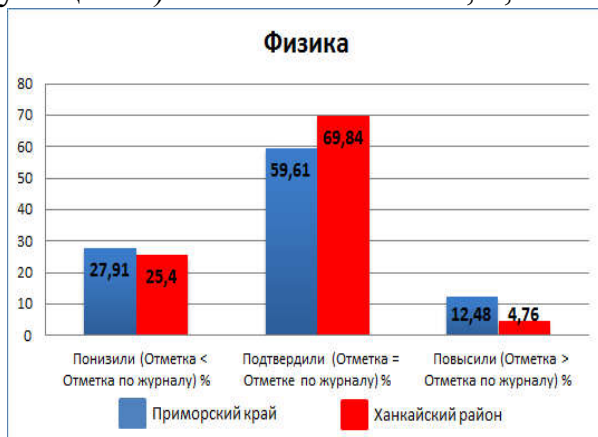


4. Количественные показатели оценок, полученных учащимися, близки к крайним.

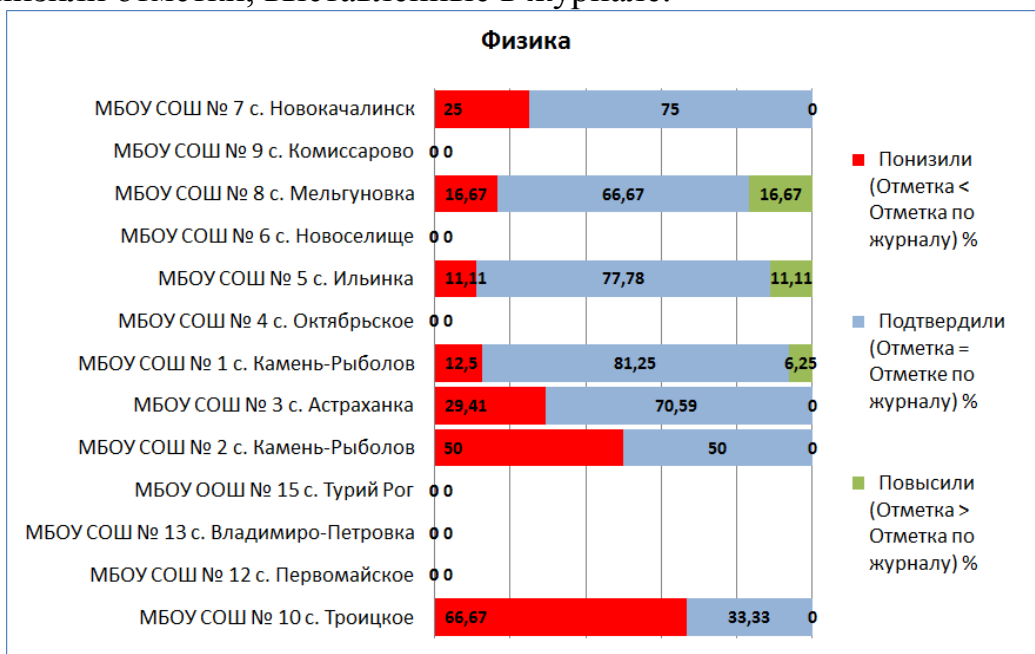


## ВПр по физике в 11 классе

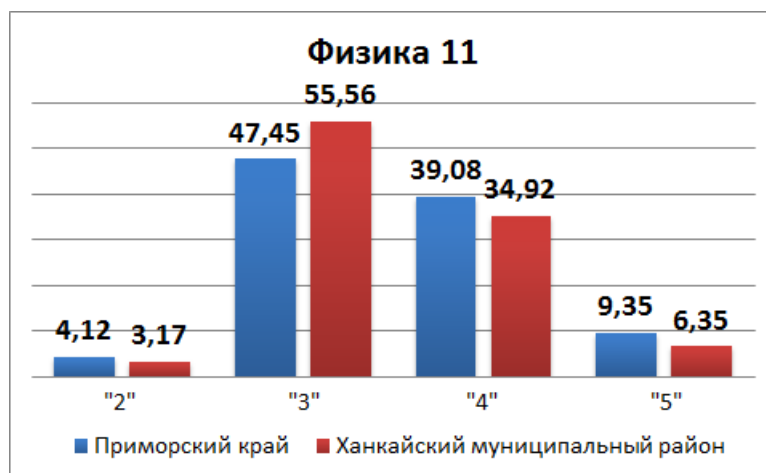
1. В проверочных работах по физике в 11 классе приняли участие 63 учащихся из 7 образовательных организаций.
2. Подтвердили отметки, выставленные в журнале, 69,84 % (44 учащихся); 25,4 % (16 учащихся) понизили отметки, 4,76 % (3 учащихся) отметки повысили.



3. В МБОУ СОШ № 2 с. Камень-Рыболов и № 10 с. Троицкое 50 % учащихся и более понизили отметки, выставленные в журнале.



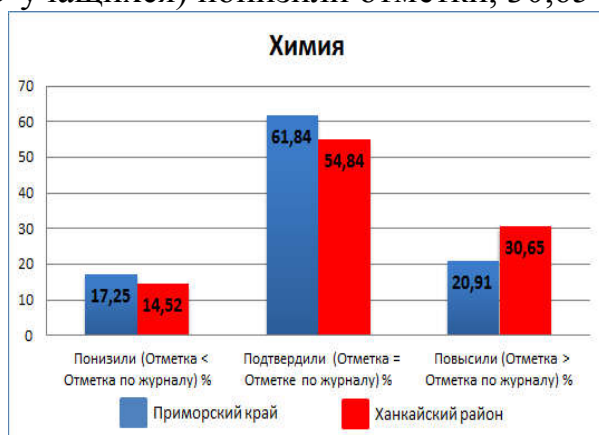
4. Количественные показатели оценок, полученных учащимися, близки к краевым.



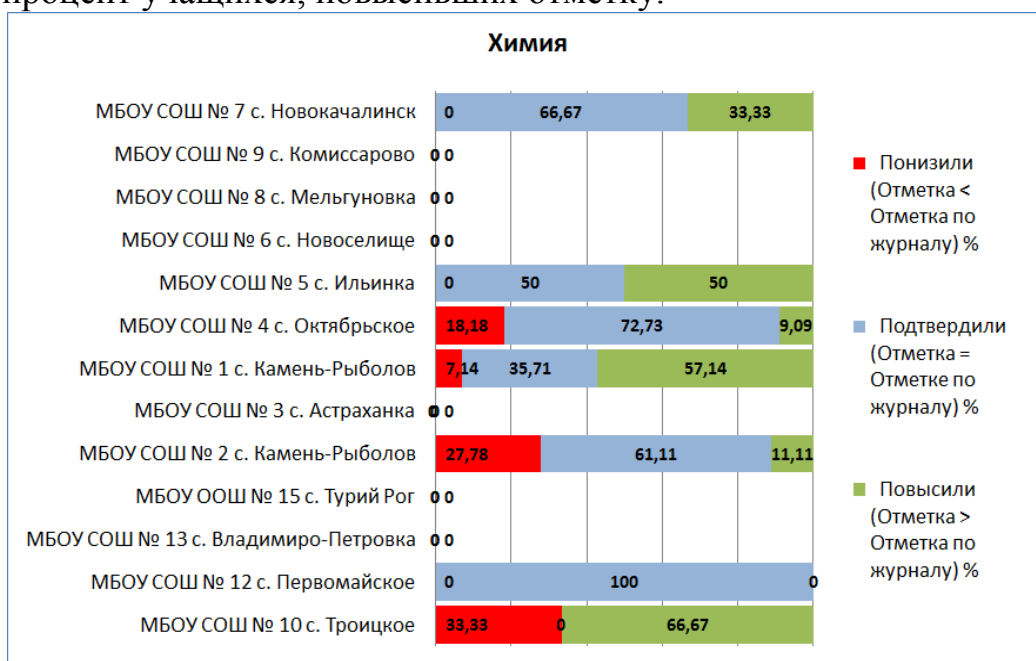
## Анализ результатов ВПР по химии

### ВПР по химии в 8 классе

1. В проверочных работах по химии в 8 классе приняли участие 62 учащихся из 7 образовательных организаций.
2. Подтвердили отметки, выставленные в журнале, 54,84 % (34 учащихся); 14,52 % (9 учащихся) понизили отметки, 30,65 % (19 учащихся) отметки повысили.



3. В МБОУ СОШ № 12 с. Первомайское 100 % учащихся подтвердили оценки, выставленные в журнале. Во многих образовательных организациях наблюдается высокий процент учащихся, повысивших отметку.



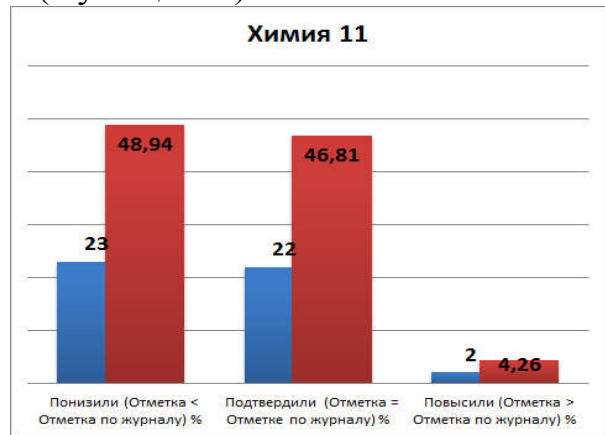
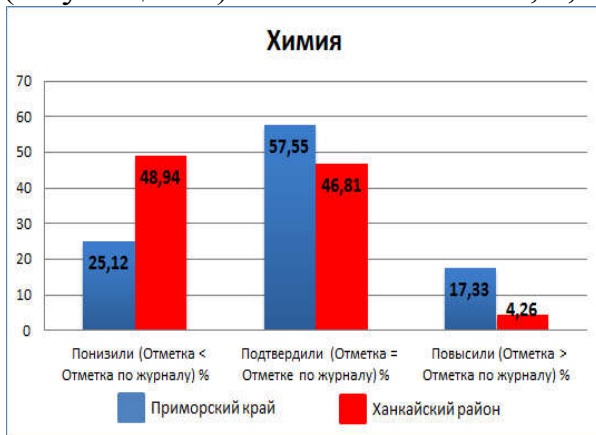
4. Количество полученных отметок «2» в 1,5 раза превышает краевой показатель. Остальные показатели близки к краевым.



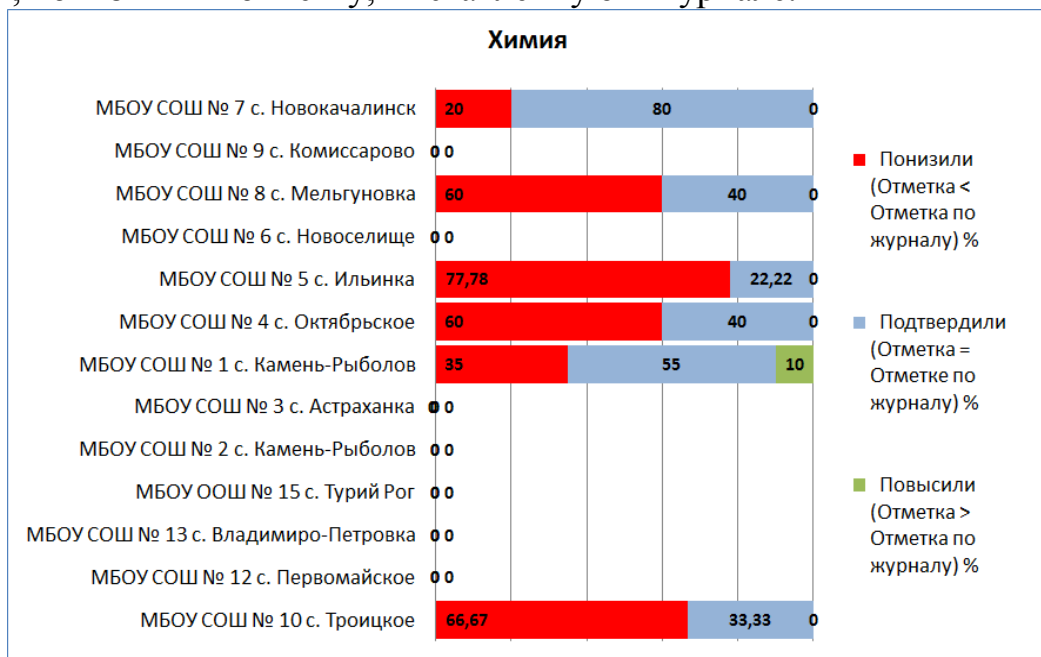
## ВПр по химии в 11 классе

1. В проверочных работах по химии в 11 классе приняли участие 47 учащихся из 6 образовательных организаций.

2. Подтвердили отметки, выставленные в журнале, 46,81 % (22 учащихся); 48,94 % (23 учащихся) понизили отметки, 4,26 % (2 учащихся) отметки повысили.



3. В большинстве образовательных организаций наблюдается высокий процент учащихся, понизивших отметку, выставленную в журнале.



4. Количество полученных отметок «5» в 3 раза меньше, чем по краю в целом; отметок «2» - практически в 3 раза больше.

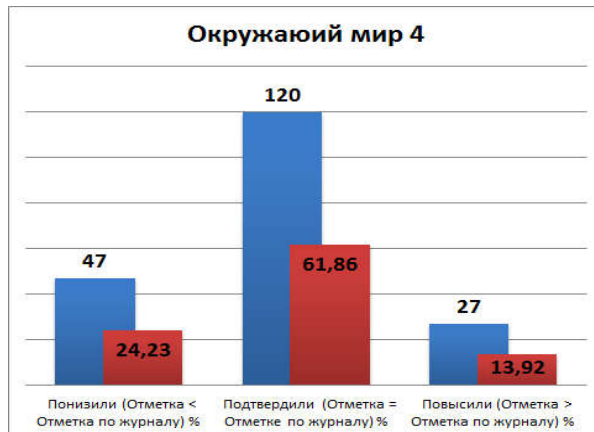


## Анализ результатов ВПР по окружающему миру

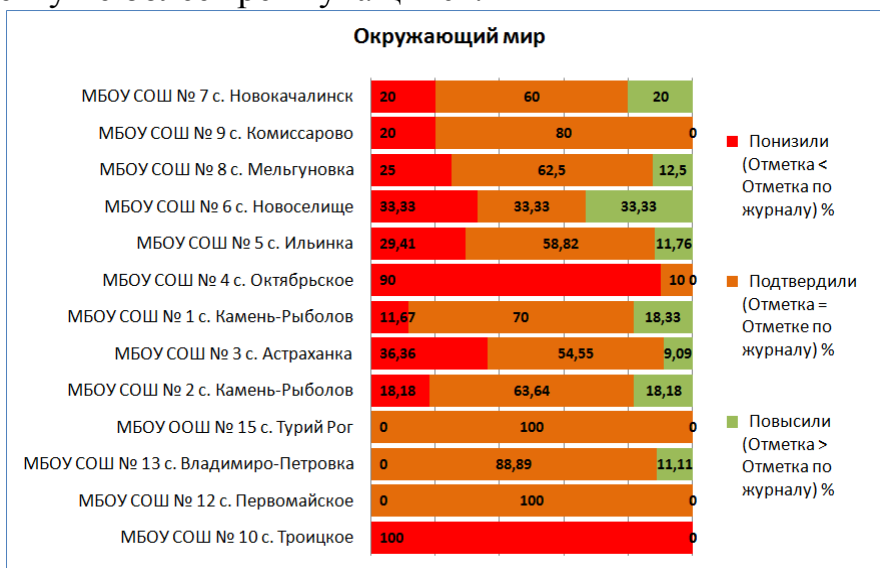
### ВПР по окружающему миру в 4 классе

1. В проверочных работах по окружающему миру в 4 классе приняли участие 194 учащихся из 13 образовательных организаций.

2. Подтвердили отметки, выставленные в журнале, 61,86 % (120 учащихся); 24,23 % (47 учащихся) понизили отметки, 13,92 % (27 учащихся) отметки ПОВЫСИЛИ.



3. 100 % учащихся МБОУ СОШ № 12 с. Первомайское и МБОУ ООШ № 15 с. Турий Рог подтвердили отметки, выставленные в журнале. В МБОУ СОШ № 10 с. Троицкое 100 % учащихся понизили отметку, выставленную в журнале; в МБОУ СОШ № 4 с. Октябрьское – 90 %. В остальных образовательных организациях понизили отметку не более трети учащихся.



4. Количество полученных отметок «5» в 1,5 раза меньше, чем по краю в целом; отметок «2» - в 3 раза больше.

